



Gminno-Miejski Ośrodek Pomocy Społecznej w Bolkowie

Anna Dolecka
24.04.2024
AD

Bolków, 24 kwietnia 2024 r.


ŚPS. 0641.19.2024

Rada Miejska w Bolkowie
ul. Rynek 1
59-420 Bolków

Działając zgodnie z art. 16 a ust. 4 ustawy z dnia 12 marca 2004 r. o pomocy społecznej (jednolity tekst, Dz. U. z 2023 r., poz. 901 ze zm.), Dyrektor Gminno – Miejskiego Ośrodka Pomocy Społecznej w Bolkowie w załączeniu przekazuje Ocenę Zasobów Pomocy Społecznej dla Gminy Bolków za 2023 r.

DYREKTOR
Gminno-Miejskiego Ośrodka
Pomocy Społecznej w Bolkowie
mgr inż. Anna Czuj

Sprawę prowadzi:
Inspektor ds. świadczeń z pomocy społecznej
Anna Dolecka
tel. 757413375 w. 32
anna.dolecka@gmopsbolkow.pl



Ocena zasobów pomocy społecznej

za 2023 rok

Autorzy:

Anna Czuj - Dyrektor GMOPS w
Bolkowie

Joanna Rzepka - główny księgowy

Anna Dolecka - inspektor ds. świadczeń
z pomocy społecznej

SPIS TREŚCI

STRONA

1	Wprowadzenie	3
2	Dane o sytuacji demograficznej i społecznej	3
3	Dane o korzystających z pomocy i wsparcia	11
3.1	Dane o korzystających z pomocy i wsparcia GMINA - ZADANIA OPS, CUS oraz MOPS, MOPR	37
4	Inne rodzaje pomocy i świadczeń	40
5	Zasoby instytucjonalne pomocy i wsparcia	49
6	Kadra jednostki organizacyjnej pomocy społecznej	59
6.1	Zatrudnienie pomocnicze w jednostce organizacyjnej pomocy społecznej	63
6.2	Zespoły pracy socjalnej i integracji społecznej w jednostce pomocy społecznej	63
7	Środki finansowe na wydatki w pomocy społecznej i innych obszarach polityki społecznej w budżecie jednostki samorządu terytorialnego	63
8	Aktywność projektowo-konkursowa jednostki organizacyjnej pomocy społecznej	67
9	Współpraca z organizacjami pozarządowymi - zadania zlecone w obszarze pomocy i wsparcia	67
10	Wnioski końcowe	67

1. Wprowadzenie

Art. 16 a ustawy o pomocy społecznej nakłada obowiązek sporządzania oceny zasobów pomocy społecznej w oparciu o analizę lokalnej sytuacji społeczno - demograficznej obejmującej w szczególności infrastrukturę, kadre, organizacje pozarządowe, nakłady finansowe ponoszone na zadania pomocy społecznej oraz dane dotyczące osób i rodzin korzystających z pomocy społecznej.

Niniejsza analiza przedstawia dane z Gminy Bolków. Jest to gmina miejsko - wiejska położona w powiecie jaworskim obejmuje teren o powierzchni 153 km.² co stanowi 26 % powierzchni powiatu i 0,8 % powierzchni województwa. Gęstość zaludnienia w gminie wynosi 63 osoby na km². W skład Gminy wchodzi 17 sołectw zlokalizowanych wokół miasta.

Podstawowe atuty gminy Bolków to jej korzystne położenie geograficzne, urozmaicone ukształtowanie terenu oraz szereg atrakcji turystycznych i przyrodniczych.

Poniżej prezentujemy szczegółowe dane o: sytuacji demograficznej, rynku pracy, infrastrukturze społecznej, korzystających z pomocy i wsparcia, świadczeniach z pomocy społecznej, zasobach instytucjonalnych pomocy i wsparcia, kadrze pomocy społecznej, środkach finansowych wydatkowanych w pomocy społecznej i innych obszarach polityki społecznej, aktywności projektowo konkursowej jednostek organizacyjnych pomocy społecznej, współpracy z organizacjami pozarządowymi w obszarze pomocy i wsparcia.

Niniejsze opracowanie zostało sporządzone w oparciu o dane będące w posiadaniu Gminno - Miejskiego Ośrodka Pomocy Społecznej w Bolkowie oraz udostępnione przez Urząd Miejski w Bolkowie.

2. Dane o sytuacji demograficznej i społecznej

Według stanu na 31 grudnia 2023 r. Gminę Bolków zamieszkiwało łącznie 9 655 mieszkańców, w tym 4 914 kobiet (co stanowi 51%) i 4 741 mężczyzn. Od kilku lat liczba mieszkańców Gminy Bolków utrzymuje tendencję spadkową. Spowodowane jest to głównie migracją młodych osób do większych miast celem kontynuowania nauki, a w dalszej kolejności w poszukiwaniu tam pracy. Spora część mieszkańców przebywa poza granicami kraju. Dlatego można zauważyć, że znaczną częścią mieszkańców Gminy są osoby w średnim wieku i osoby w wieku poprodukcyjnym.

Struktura ludności wieku produkcyjnym przedstawia się następująco: łącznie - 5 457 osób, z czego 2 990 stanowią mężczyźni, 2 467 - kobiety. Ludność w wieku poprodukcyjnym stanowi 57 % ogólnej liczby ludności w gminie. Osoby po 60 roku życia stanowią 21 % ogólnej liczby ludności gminy.

Według stanu na 31 grudnia 2023 r. liczba osób bezrobotnych zarejestrowanych w Gminie Bolków wynosiła 674 osoby (w tym 334 kobiet) , z czego 220 osób to osoby długotrwale bezrobotne (powyżej 24 miesięcy), co stanowi 33 % wszystkich bezrobotnych zarejestrowanych w gminie. Udział osób długotrwale bezrobotnych do ogólnej liczby ludności wyniósł 2,28 %.

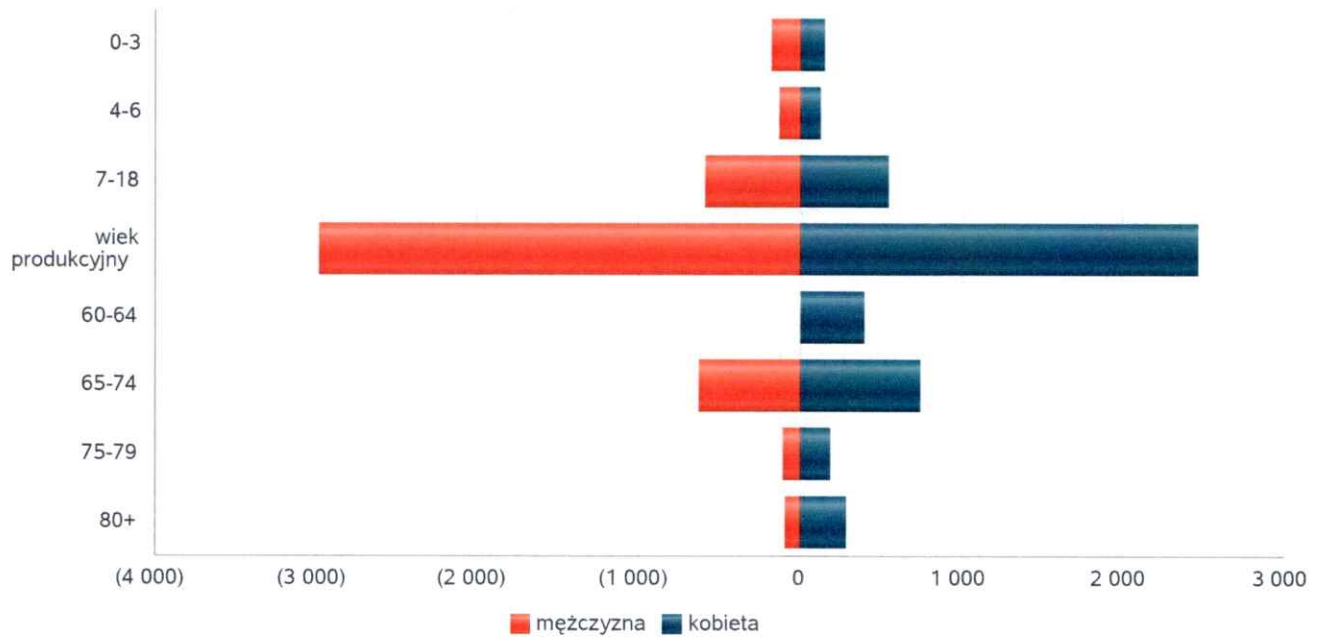
W zasobach infrastruktury społecznej gminy znajdują się cztery szkoły podstawowe z oddziałami przedszkolnymi w Bolkowie, Sadach Górnych, Kaczorowie i Lipie, jedno Przedszkole Samorządowe nr 2 oraz prywatny punkt przedszkolny - Nasze przedszkole. W 2024 r. planowane jest otwarcie Klubu Dziecięcego dla dzieci do 3 roku życia.

Poniżej prezentujemy w formie graficznej i tabelarycznej szczegółowe dane dotyczące demografii, rynku pracy i infrastruktury społecznej. Przedstawione dane z zakresu rynku pracy dotyczą powiatu jaworskiego.

Wymieniona w tabeli na stronie 11 - wiersz 6 - liczba klubów i innych miejsc spotkań dla seniorów obejmuje łączną liczbę świetlic i klubów uznawanych jako Kluby dla Seniorów działających na terenie gminy, zajmujących się rozwojem życia kulturalnego, oświatowego, towarzyskiego i rekreacyjnego osób starszych, a także niesformalizowane miejsca spotkań dla seniorów.

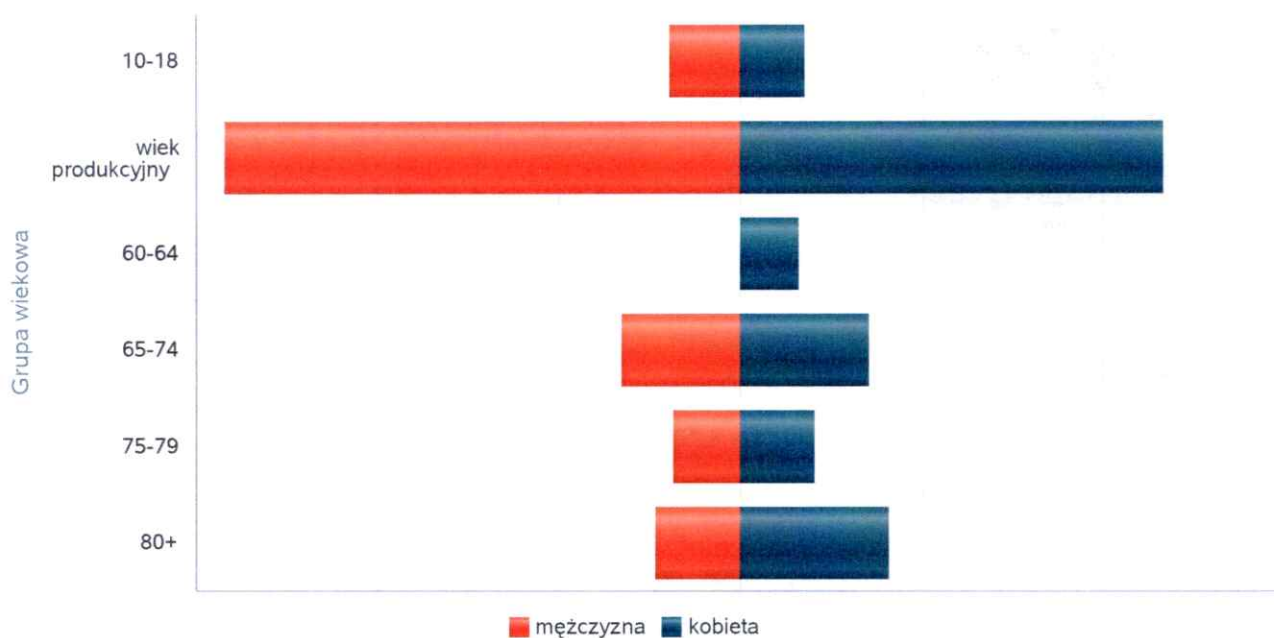
Liczba mieszkańców wg grup wiekowych i płci		
Grupa wiekowa	mężczyzna	kobieta
0-3	180	152
4-6	130	128
7-18	598	550
wiek produkcyjny	2 990	2 467
60-64		404
65-74	635	741
75-79	108	183
80+	100	289

Liczba mieszkańców wg grup wiekowych i płci



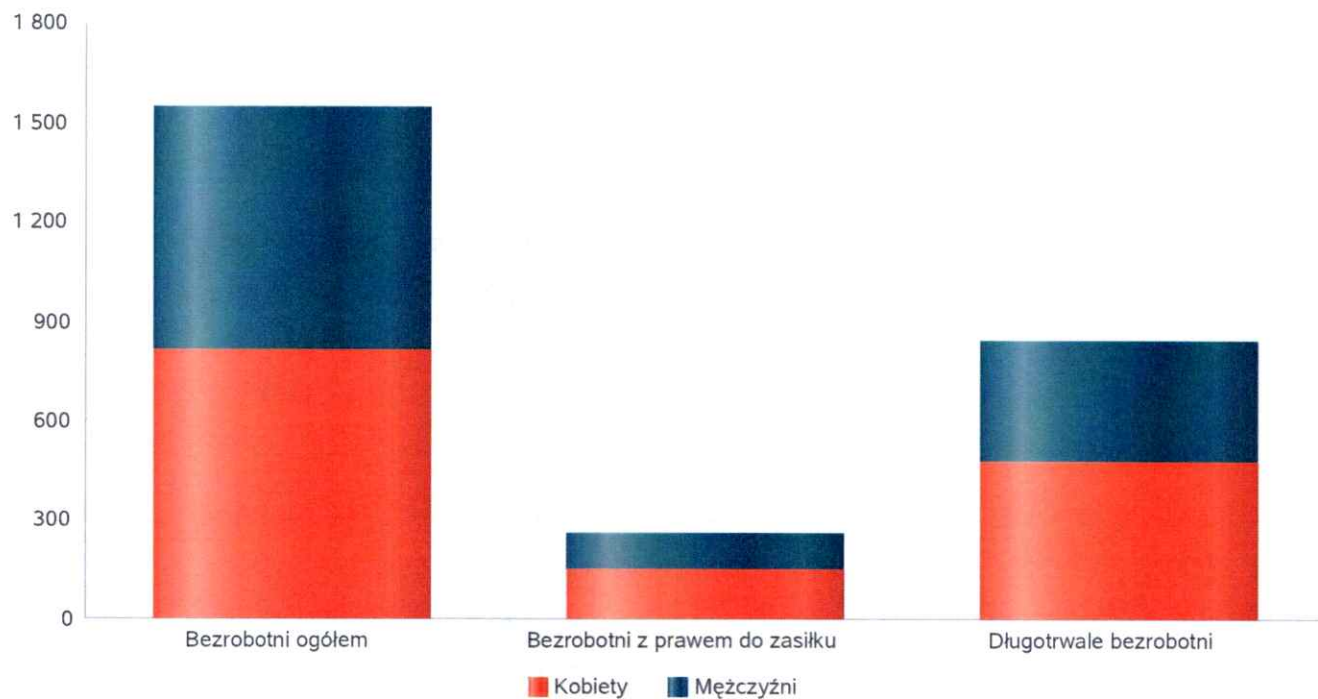
Liczba mieszkańców wg grup wiekowych i płci		
Grupa wiekowa	mężczyzna	kobieta
10-18	397	352
wiek produkcyjny	2 846	2 330
60-64		313
65-74	655	706
75-79	372	399
80+	471	814

Prognozowana liczba mieszkańców wg grup wiekowych i płci



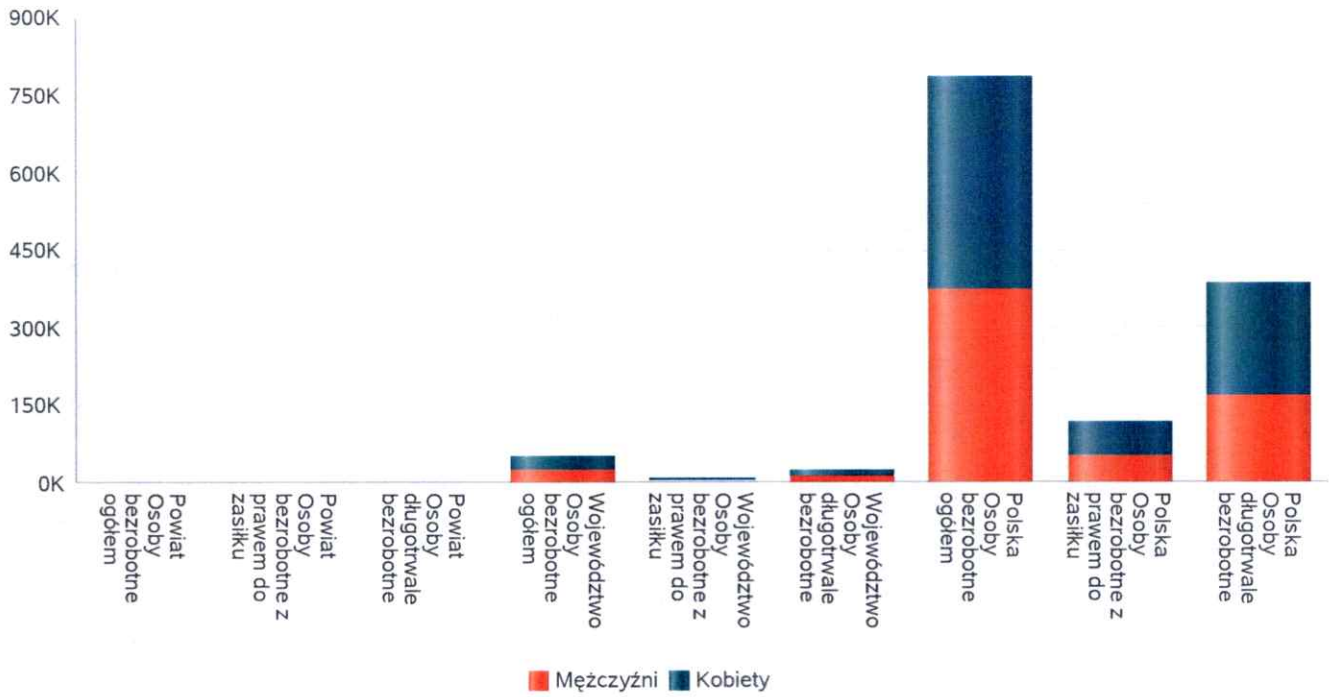
Liczba osób bezrobotnych, liczba długotrwale bezrobotnych oraz liczba osób bezrobotnych z prawem do zasiłku (poziom powiatu)

Status	Ogółem	Mężczyźni	Kobiety
Bezrobotni ogółem	1 550	734	816
Bezrobotni z prawem do zasiłku	260	106	154
Długotrwale bezrobotni	845	363	482



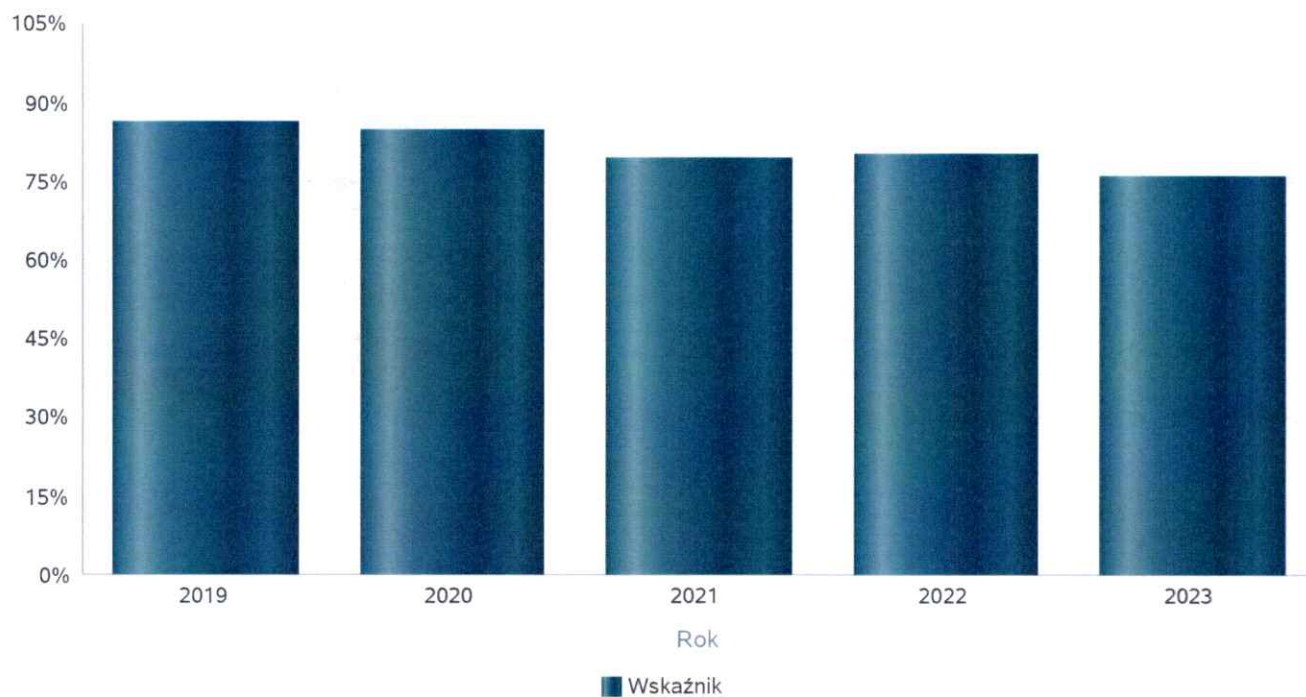
Wykres prezentuje liczbę osób bezrobotnych, liczbę bezrobotnych długotrwale oraz liczbę osób bezrobotnych z prawem do zasiłku, ogółem i w podziale na płeć.

Status	Powiat		Województwo		Polska	
	Kobiety	Mężczyźni	Kobiety	Mężczyźni	Kobiety	Mężczyźni
Osoby bezrobotne ogółem	816	734	27 452	25 518	413 294	371 950
Osoby bezrobotne z prawem do zasiłku	154	106	4 680	3 475	66 197	53 024
Osoby długotrwale bezrobotne	482	363	13 626	11 787	214 781	169 653



Wskaźnik bezrobocia wśród beneficjentów pomocy społecznej. Wskaźnik obliczany jako stosunek liczby osób w rodzinach korzystających z pomocy społecznej z powodu bezrobocia do liczby osób w rodzinach korzystających z pomocy ogółem.

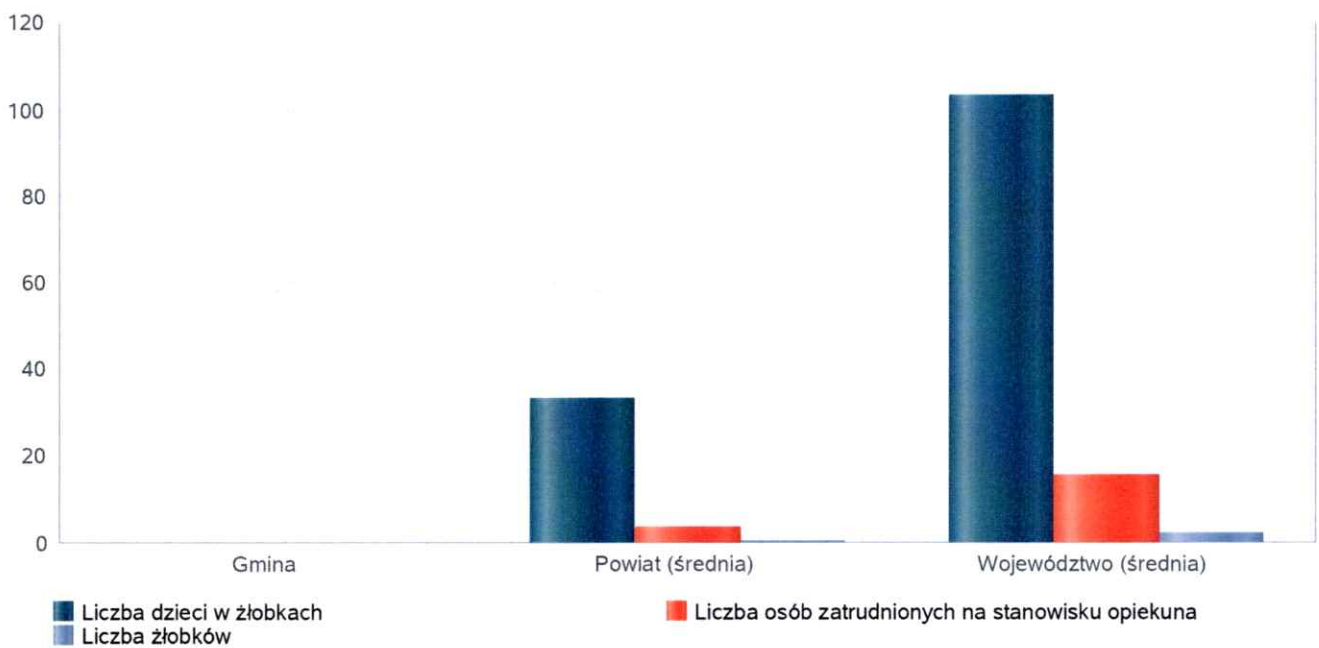
Rok	Wskaźnik
2019	87%
2020	85%
2021	79%
2022	80%
2023	76%



Liczba placówek i miejsc dla dzieci

Jednostka terytorialna	Miara	Wartość liczbowa
Gmina	Liczba dzieci w żłobkach	0,00
Gmina	Liczba osób zatrudnionych na stanowisku opiekuna	0,00
Gmina	Liczba żłobków	0,00
Powiat (średnia)	Liczba dzieci w żłobkach	33,50
Powiat (średnia)	Liczba osób zatrudnionych na stanowisku opiekuna	3,83
Powiat (średnia)	Liczba żłobków	0,67
Województwo (średnia)	Liczba dzieci w żłobkach	103,01
Województwo (średnia)	Liczba osób zatrudnionych na stanowisku opiekuna	15,82
Województwo (średnia)	Liczba żłobków	2,53


Infrastruktura opieki nad dziećmi



Liczba placówek i miejsc dla dzieci

Jednostka terytorialna	Miara	Wartość liczbową
Gmina	Brakujące miejsca dla dzieci w żłobkach	0,00
Powiat (średnia)	Brakujące miejsca dla dzieci w żłobkach	8,83
Województwo (średnia)	Brakujące miejsca dla dzieci w żłobkach	25,13

Infrastruktura opieki nad dziećmi



INFRASTRUKTURA SPOŁECZNA
(stan na 31.XII)

WYSZCZEGÓLNIENIE		Rok 2022	Rok oceny 2023	Prognoza 2024*
INFRASTRUKTURA SPOŁECZNA				
Liczba mieszkań komunalnych w zasobie gminy	1	260	247	243
Liczba wniosków złożonych na mieszkanie komunalne z zasobów gminy	2	9	10	9
w tym z wiersza 1: Liczba mieszkań socjalnych (lokali)	3	41	47	48
Liczba oczekujących na mieszkanie socjalne	4	17	9	10
Liczba wyroków eksmisyjnych bez wskazania lokalu socjalnego	5	6	6	8
Liczba klubów i innych miejsc spotkań dla seniorów	6	13	13	13
Liczba hospicjów	7	0	0	0
Liczba ośrodków dla cudzoziemców	8	X	X	X

* Wielkość prognozy nie dotyczy wartości przyrostu lub spadku. W przypadku braku możliwości oszacowania wielkości liczbowych dla prognozy należy wpisać liczby odpowiadające danym z kolumny "Rok oceny 2023". Niniejsza instrukcja dotyczy wypełniania wszystkich tabel OZPS.

3. Dane o korzystających z pomocy i wsparcia

Od wielu lat w Gminie Bolków obserwowany jest spadek liczby osób korzystających z pomocy społecznej. Wynika to między innymi ze wzrostu najniższej krajowej oraz waloryzacji świadczeń z ZUS.

W 2023 r. pomoc i wsparcie otrzymało 345 osób (to o 27 osób mniej niż w 2022 r.). Zdecydowaną większość stanowią osoby samotnie gospodarujące. Liczba osób, którym przyznano świadczenie z pomocy społecznej wyniosła 306 osób (437 osób w rodzinie). W roku oceny, w stosunku do ubiegłego roku, łączna liczba osób korzystających z pomocy społecznej zmniejszyła się o 28 osób. Nadal najczęściej występującymi przyczynami trudnej sytuacji życiowej osób i rodzin a jednocześnie powodami ubiegania się o pomoc społeczną są bezrobocie, długotrwała lub ciężka choroba oraz niepełnosprawność.

Rośnie liczba osób korzystających z usług opiekuńczych. W 2023 r. usługi wykonywały 3 opiekunki zatrudnione w GMOPS w Bolkowie na umowę o pracę.

Na terenie Gminy nie są świadczone specjalistyczne usługi opiekuńcze, z uwagi na brak zgłoszeń w tym zakresie.

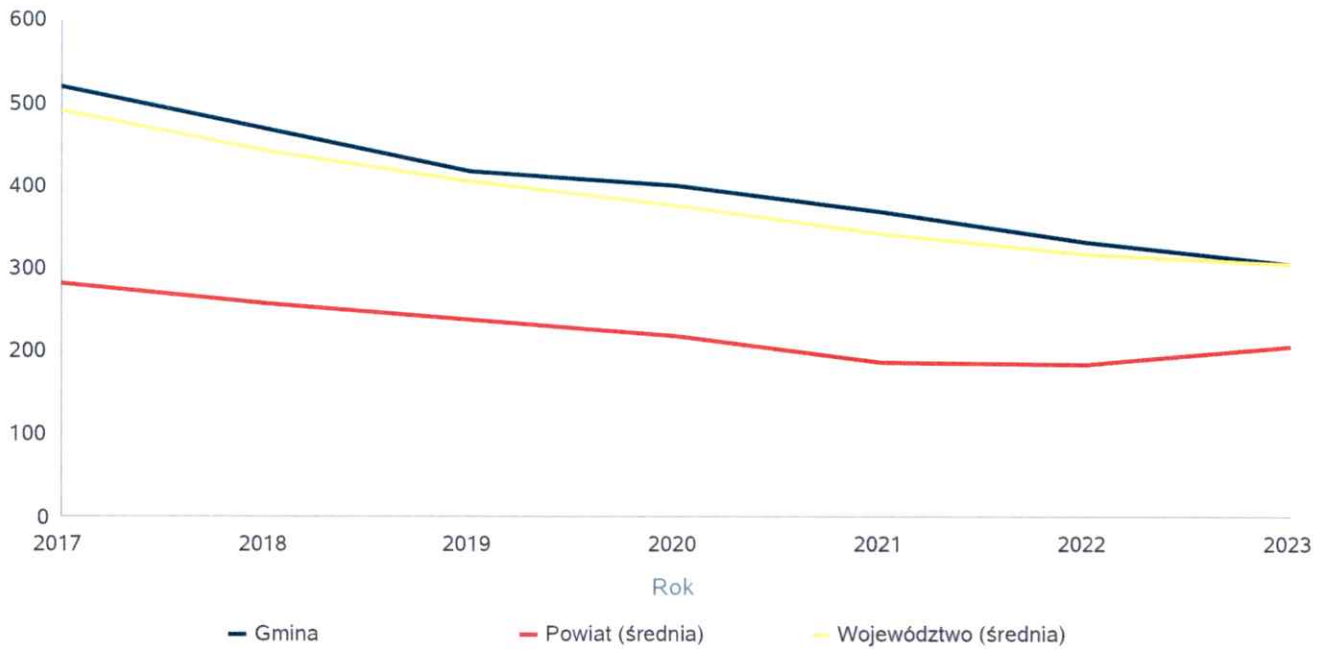
Oprócz ustawowo zagwarantowanych świadczeń pieniężnych z podopiecznymi prowadzona jest praca socjalna polegająca na aktywizacji zawodowej, udzielaniu informacji, wskazówek i pomocy w zakresie rozwiązywania spraw życiowych. W roku oceny pracownicy socjalni zawarli 9 kontraktów socjalnych w tym: 1 z osobą bezdomną, 8 w zakresie rozwiązywania trudnej sytuacji życiowej.

Poniżej prezentujemy w formie graficznej i tabelarycznej dane dotyczące świadczeń z pomocy społecznej oraz osób i rodzin z nich korzystających.

Liczba osób korzystających ze świadczeń na podstawie wydanych decyzji

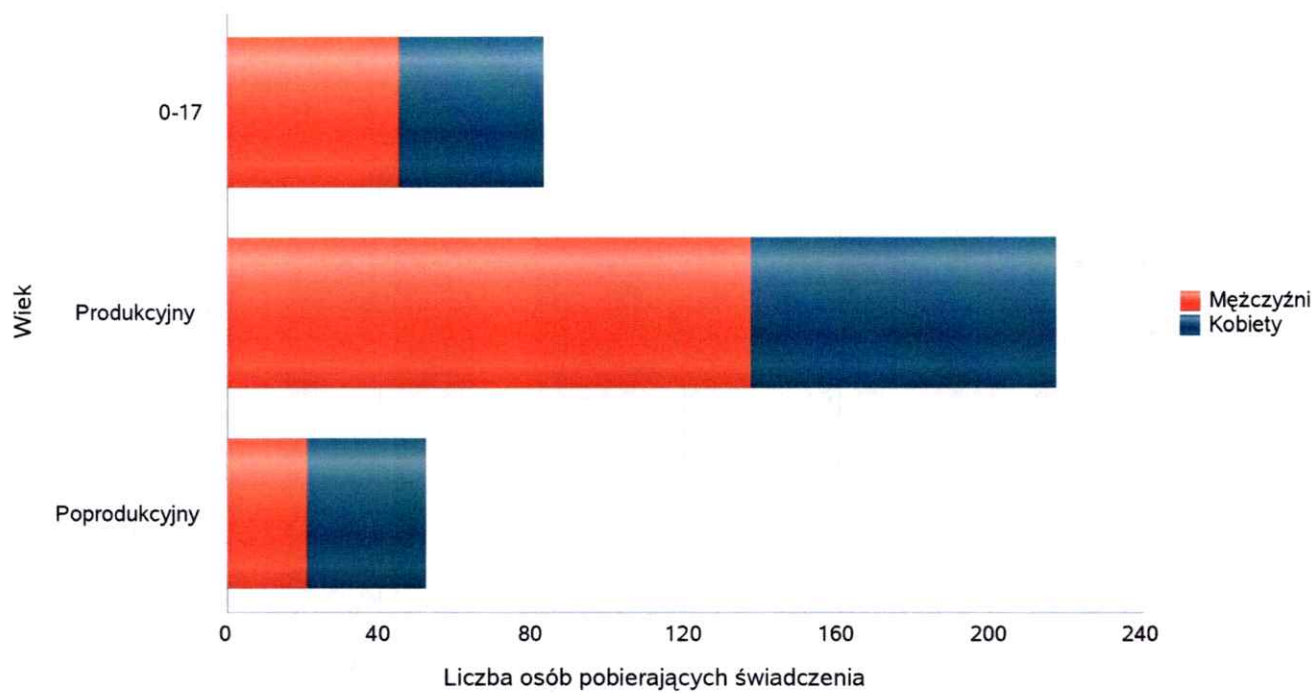
	Liczba świadczeniobiorców						
	2017	2018	2019	2020	2021	2022	2023
Gmina	519	468	417	400	369	334	306
Powiat (średnia)	282	259	238	218	188	185	206
Województwo (średnia)	492	443	406	376	343	317	306

Liczba świadczeniobiorców



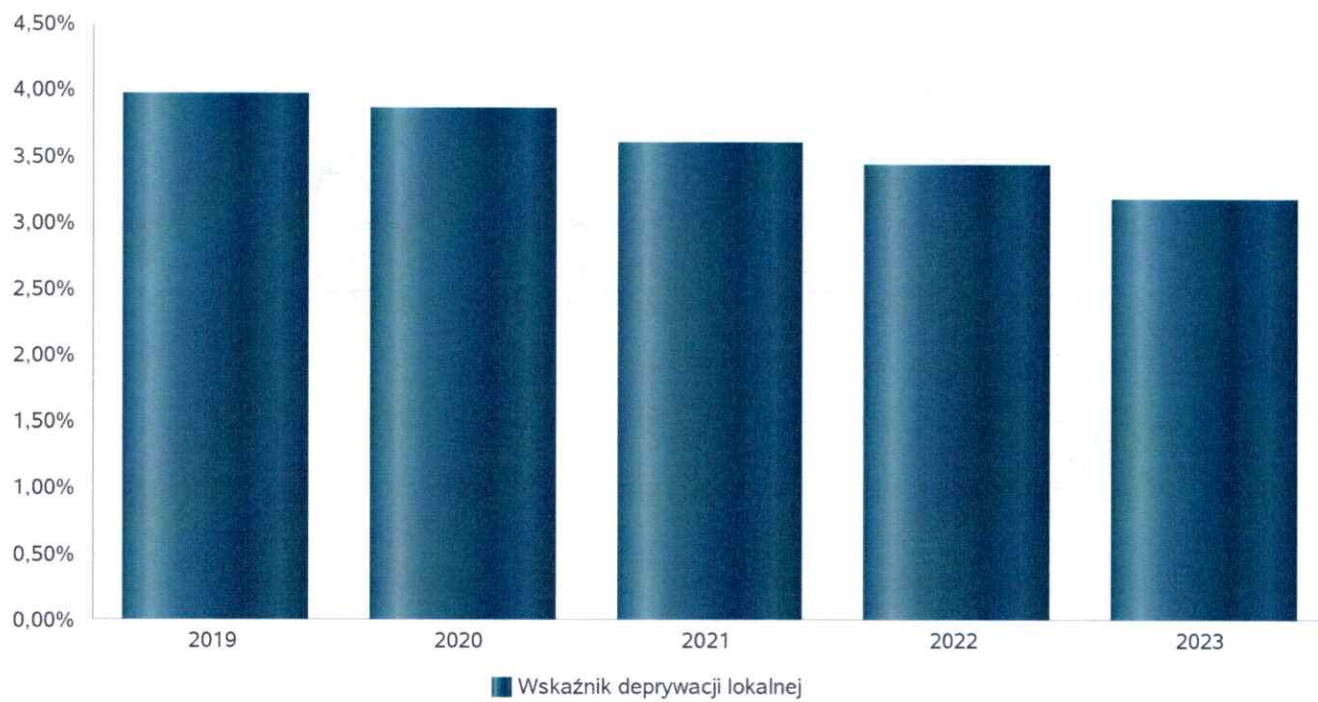
Liczba osób korzystających z pomocy społecznej w podziale na wiek i płeć wg liczby wypłaconych świadczeń

Grupa	Ogółem	Kobiety	Mężczyźni
0-17	83	38	45
Produkcyjny	217	80	137
Poprodukcyjny	52	31	21



Wskaźnik deprivacji lokalnej

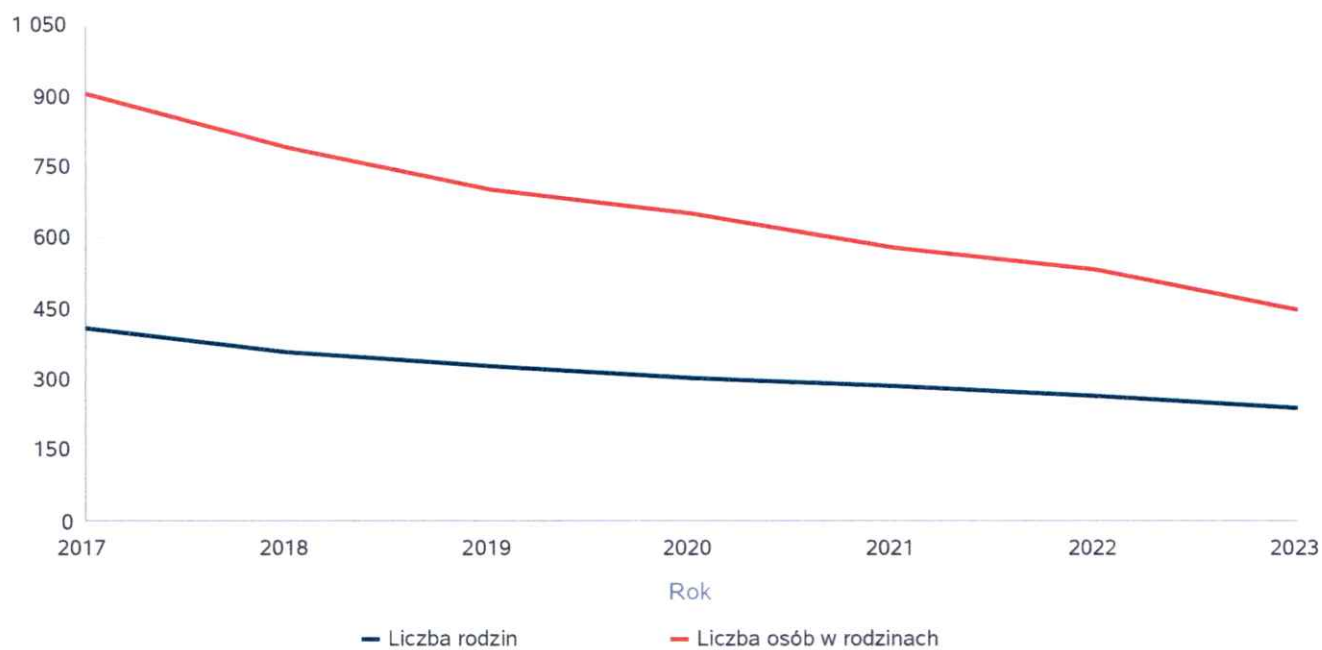
Rok	Wskaźnik deprivacji lokalnej
2019	3,97%
2020	3,86%
2021	3,61%
2022	3,44%
2023	3,19%



Liczba rodzin i liczba osób w rodzinach korzystających z pomocy społecznej

Rok	Liczba rodzin	Liczba osób w rodzinach
2017	407	905
2018	359	792
2019	328	702
2020	303	651
2021	286	580
2022	262	531
2023	239	447

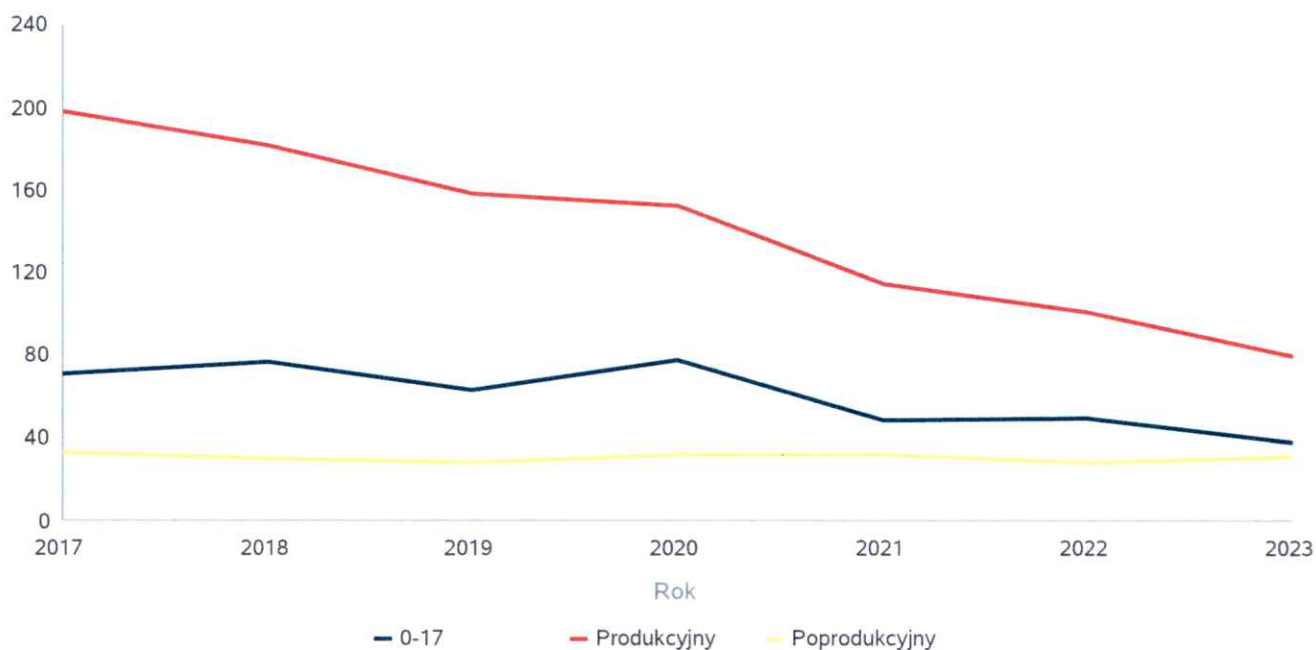
Korzystający z pomocy społecznej



Liczba kobiet korzystających z pomocy społecznej

Poziom	Wiek	Liczba kobiet korzystających z pomocy						
		2017	2018	2019	2020	2021	2022	2023
Bolków	0-17	71	77	63	78	49	50	38
	Produkcyjny	198	182	158	153	115	101	80
	Poprodukcyjny	33	30	28	32	32	28	31
Powiat (średnia)	0-17	52	44	42	41	31	30	34
	Produkcyjny	109	96	84	85	75	107	82
	Poprodukcyjny	40	40	40	40	34	41	44
Województwo (średnia)	0-17	49	43	38	34	29	32	28
	Produkcyjny	145	123	109	103	91	92	81
	Poprodukcyjny	60	68	62	57	54	53	51

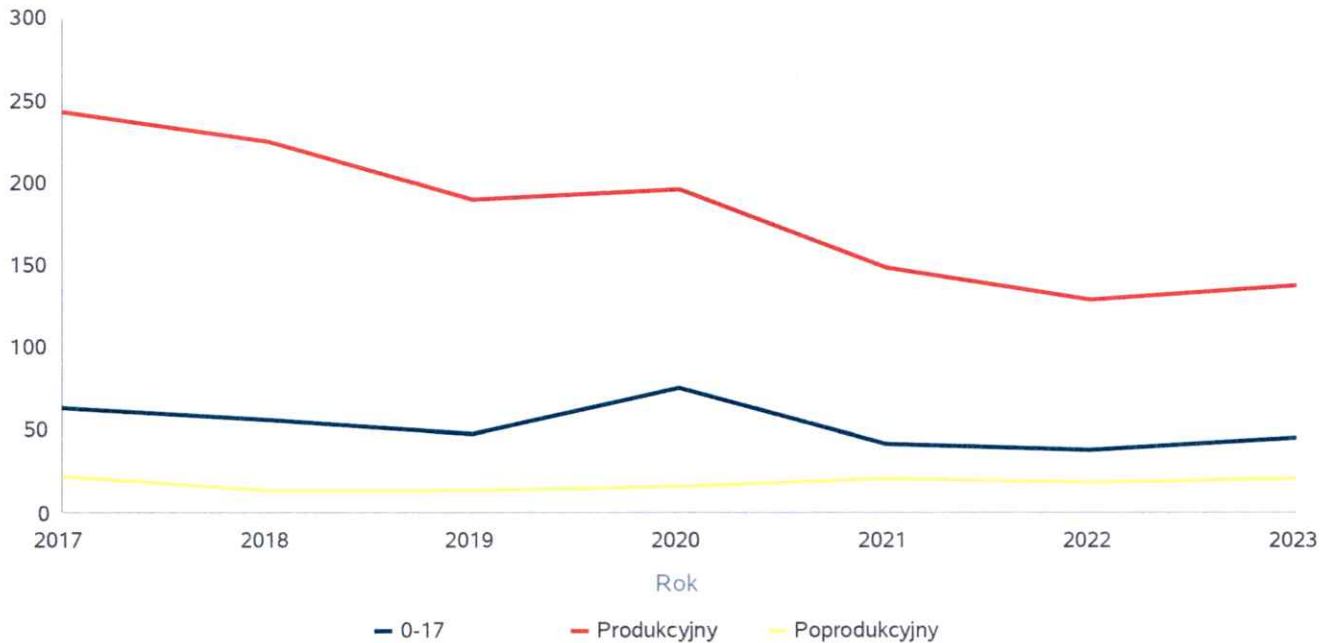
Liczba kobiet korzystających z pomocy



Liczba mężczyzn korzystających z pomocy społecznej

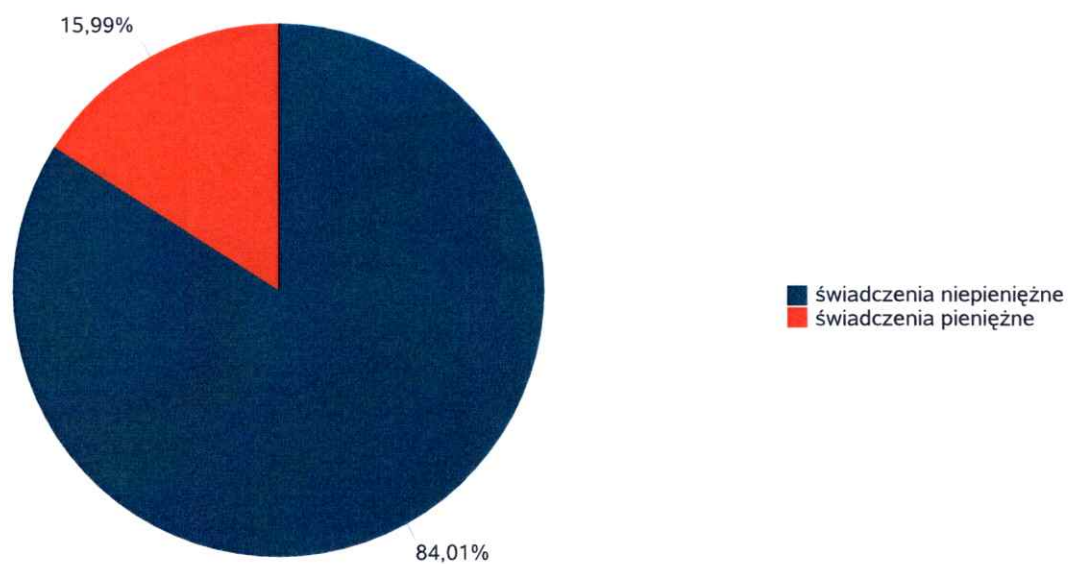
Poziom	Wiek	Liczba mężczyzn korzystających z pomocy						
		2017	2018	2019	2020	2021	2022	2023
Bolków	0-17	63	56	48	75	42	38	45
	Produkcyjny	243	225	189	195	148	129	137
	Poprodukcyjny	22	13	14	16	21	19	21
Powiat (średnia)	0-17	47	46	40	43	34	34	33
	Produkcyjny	127	114	102	107	93	93	101
	Poprodukcyjny	17	16	17	17	15	16	18
Województwo (średnia)	0-17	51	45	41	37	31	34	30
	Produkcyjny	177	156	144	141	132	120	117
	Poprodukcyjny	24	24	24	23	23	23	24

Liczba mężczyzn korzystających z pomocy



Liczba świadczeń pieniężnych i niepieniężnych z pomocy społecznej

Rodzaj świadczenia	Liczba świadczeń
świadczenia niepieniężne	10 275
świadczenia pieniężne	1 955

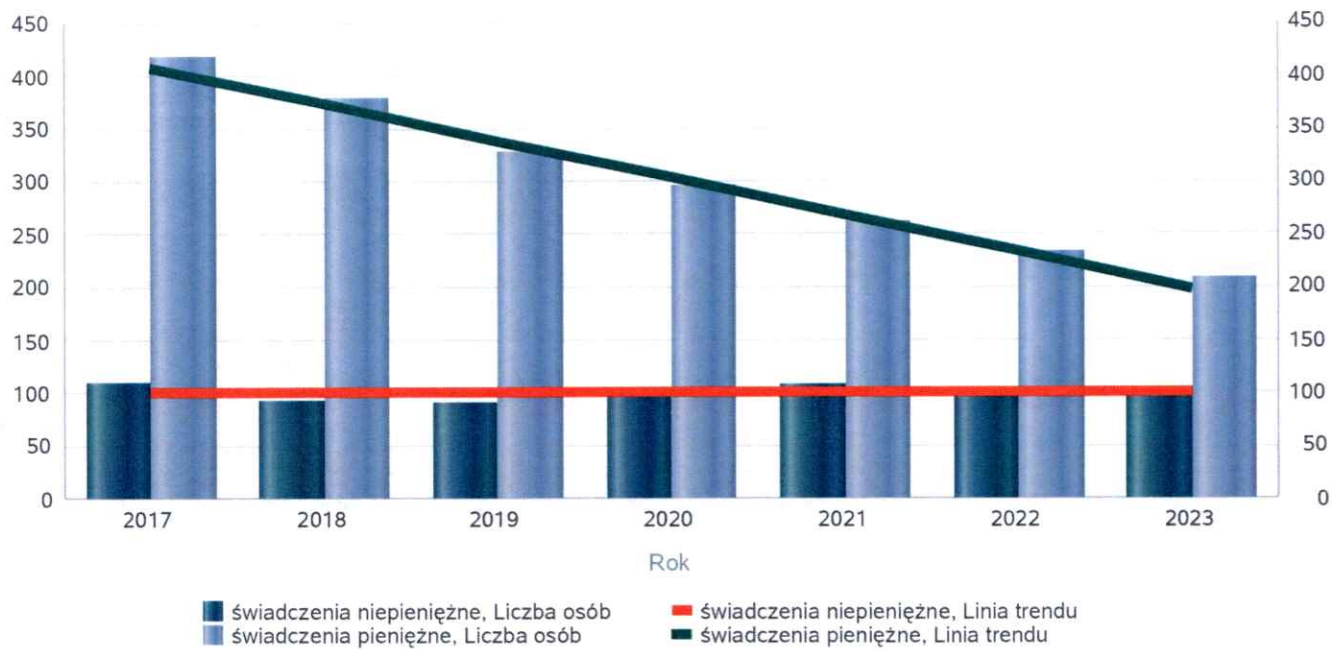


Liczba świadczeń

Liczba osób korzystających ze świadczeń pieniężnych i niepieniężnych

Rodzaj świadczenia	Liczba osób						
	2017	2018	2019	2020	2021	2022	2023
świadczenia niepieniężne	110	94	92	105	108	102	100
świadczenia pieniężne	418	378	328	296	262	233	209

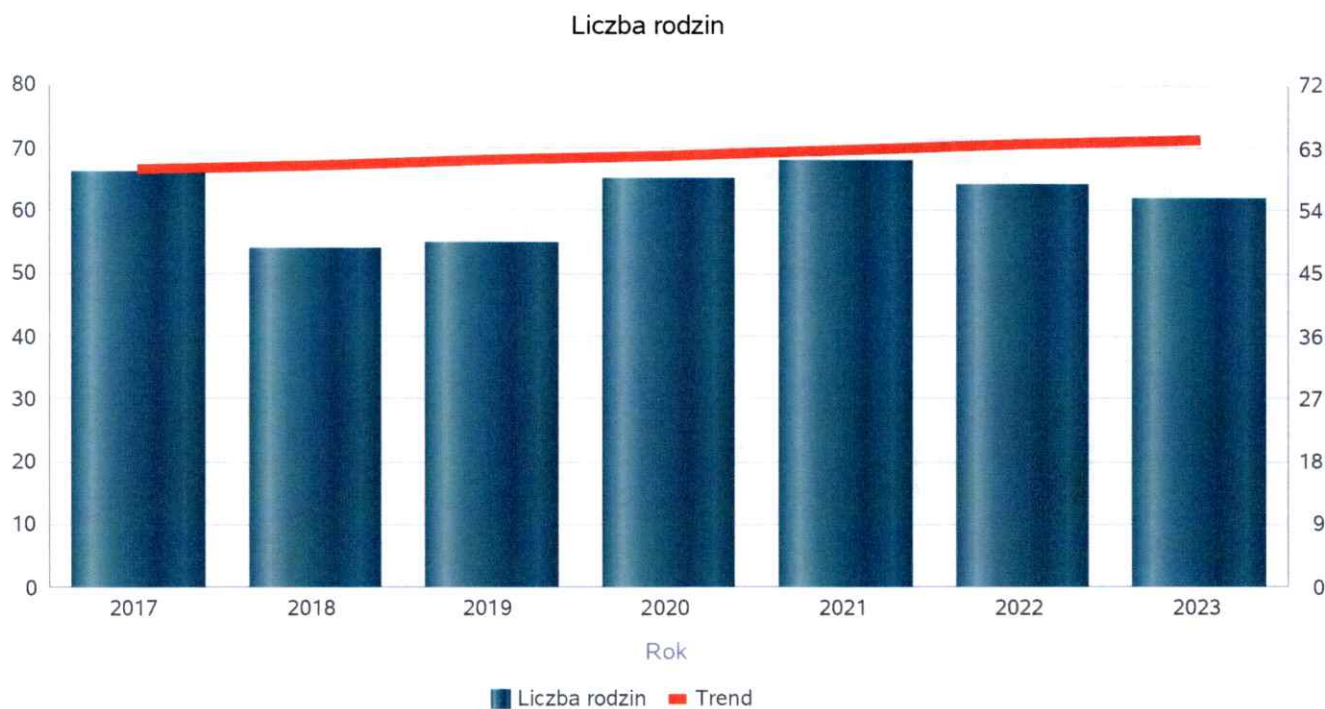
Liczba osób korzystających ze świadczeń pieniężnych i niepieniężnych



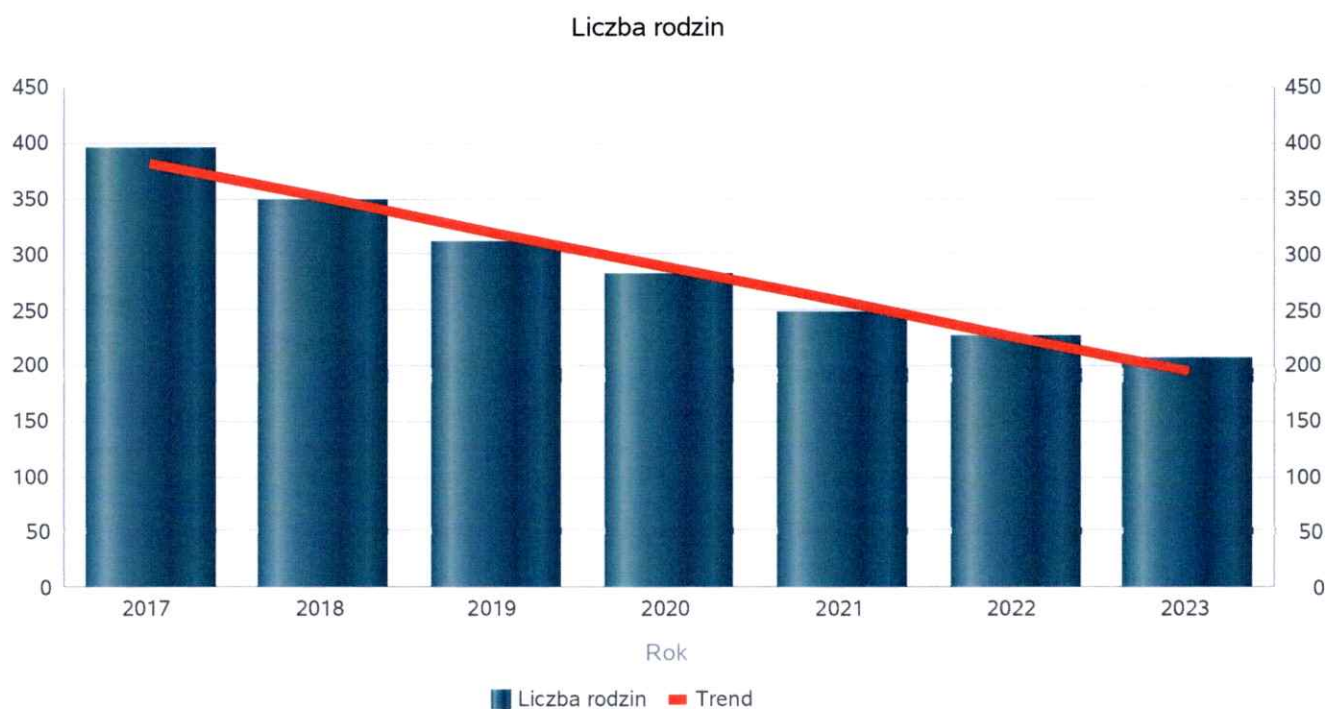
Liczba rodzin korzystających ze świadczeń pieniężnych i niepieniężnych

Rodzaj świadczenia	Liczba rodzin						
	2017	2018	2019	2020	2021	2022	2023
świadczenia niepieniężne	66	54	55	65	68	64	62
świadczenia pieniężne	395	348	310	282	248	226	206

świadczenia niepieniężne



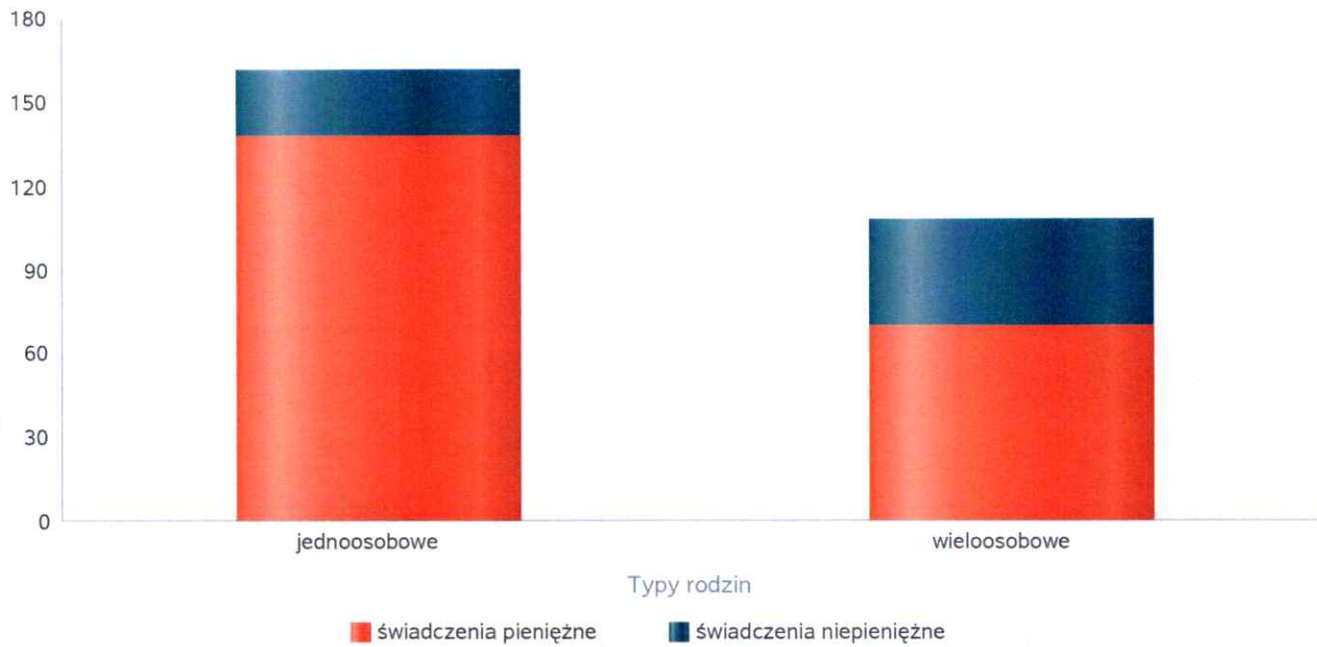
świadczenia pieniężne



Rodzaje świadczeń, z których korzystają poszczególne typy rodzin

Typy rodzin	Liczba rodzin pobierających świadczenia		
	Ogółem	Świadczenia pieniężne	Świadczenia niepieniężne
jednoosobowe	159	138	24
wielooosobowe	79	70	38

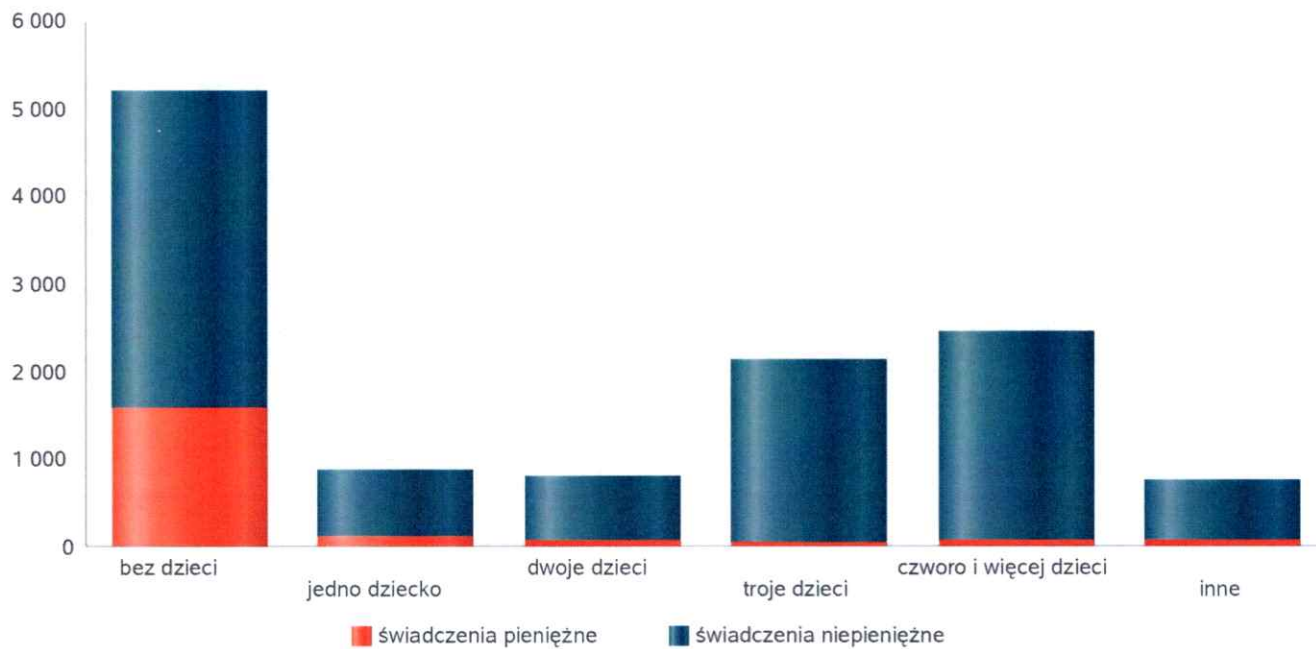
Liczba rodzin pobierających świadczenia



Rodzaje świadczeń, z których korzystają poszczególne typy rodzin ze względu na liczbę dzieci

Typ rodziny	Liczba świadczeń		
	Ogółem	Świadczenia pieniężne	Świadczenia niepieniężne
bez dzieci	5199	1575	3624
jedno dziecko	864	120	744
dwoje dzieci	802	64	738
troje dzieci	2144	59	2085
czworo i więcej dzieci	2456	62	2394
inne	765	75	690

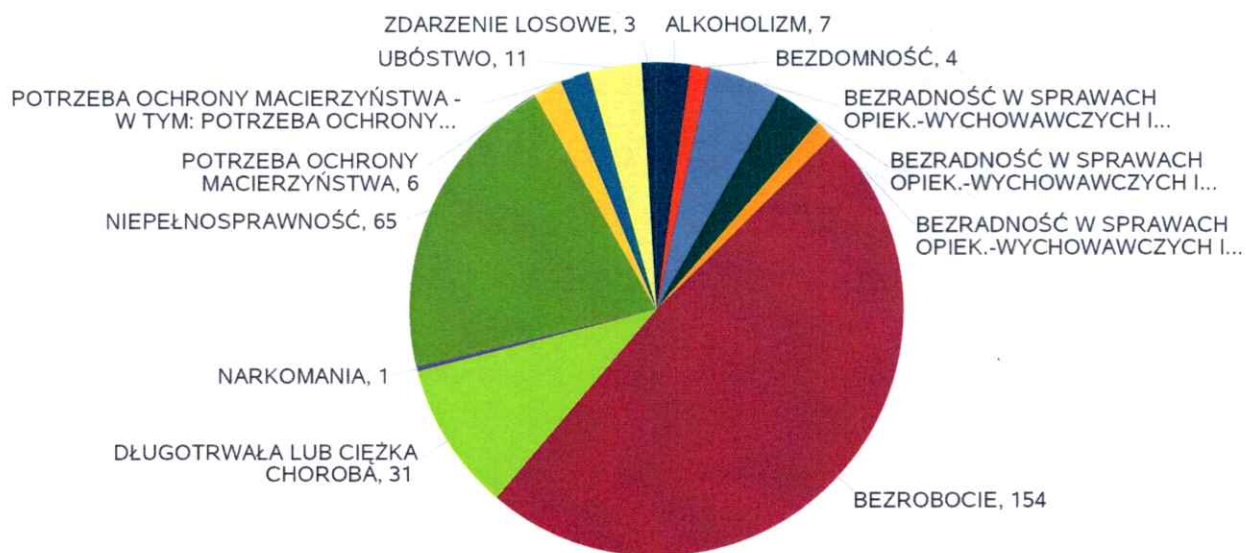
Liczba świadczeń



Powody udzielania pomocy rodzinom

Powody udzielenia pomocy i wsparcia - ranking	LICZBA RODZIN OGÓŁEM
BEZROBOCIE	154
NIEPEŁNOSPRAWNOŚĆ	65
DŁUGOTRWAŁA LUB CIĘŻKA CHOROBA	31
BEZRADNOŚĆ W SPRAWACH OPIEK.-WYCHOWAWCZYCH I PROWADZENIA GOSPODARSTWA DOMOWEGO - OGÓŁEM	15
UBÓSTWO	11
BEZRADNOŚĆ W SPRAWACH OPIEK.-WYCHOWAWCZYCH I PROWADZENIA GOSPODARSTWA DOMOWEGO - OGÓŁEM - W TYM: RODZINY NIEPEŁNE	10
ALKOHOLIZM	7
POTRZEBA OCHRONY MACIERZYŃSTWA	6
POTRZEBA OCHRONY MACIERZYŃSTWA - W TYM: POTRZEBA OCHRONY WIELODZIECNOŚCI	6
BEZDOMNOŚĆ	4
BEZRADNOŚĆ W SPRAWACH OPIEK.-WYCHOWAWCZYCH I PROWADZENIA GOSPODARSTWA DOMOWEGO - OGÓŁEM - W TYM: RODZINY WIELODZIECNE	4
ZDARZENIE LOSOWE	3
NARKOMANIA	1

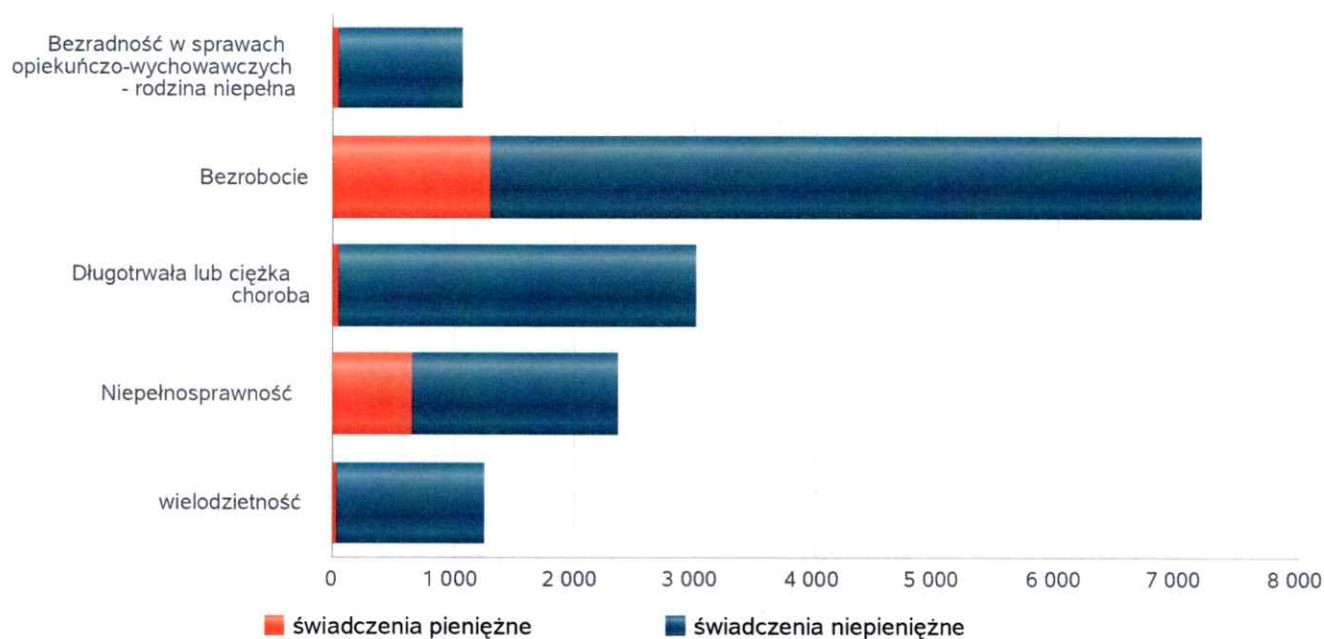
Powody udzielenia pomocy i wsparcia



Główne powody przyznania świadczeń w roku

Powód przyznania	Ogółem	Liczba świadczeń	
		świadczenia niepieniężne	świadczenia pieniężne
Bezrobocie	7 190	5 889	1 301
Długotrwała lub ciężka choroba	3 005	2 960	45
Niepełnosprawność	2 356	1 702	654
wielodzietność	1 251	1 217	34
Bezradność w sprawach opiekuńczo-wychowawczych - rodzina niepełna	1 080	1 031	49

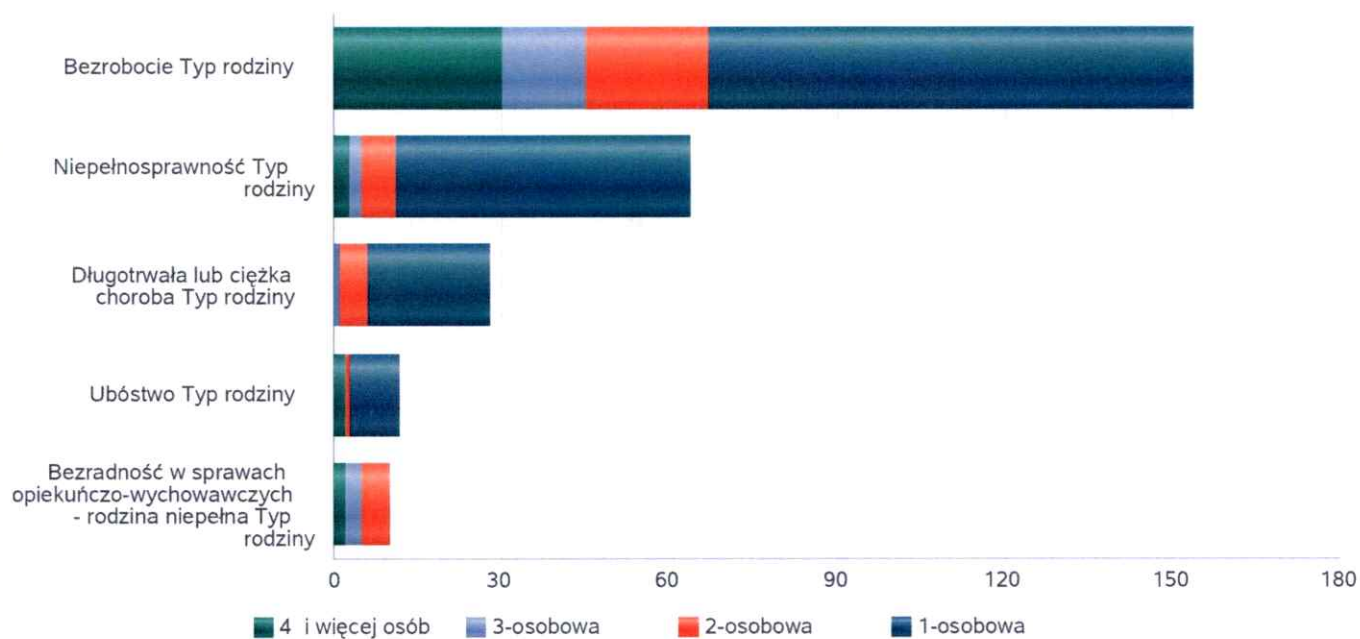
Liczba świadczeń



Główne powody przyznawania pomocy dla rodzin jednoosobowych i wieloosobowych

Powód przyznania	Ogółem	Typ rodziny	Typ rodziny	Typ rodziny	Typ rodziny
		1-osobowa	2-osobowa	3-osobowa	4 i więcej osób
Bezrobocie	154	87	22	15	30
Niepełnosprawność	64	53	6	2	3
Długotrwała lub ciężka choroba	28	22	5	1	
Ubóstwo	12	9	1		2
Bezradność w sprawach opiekuńczo-wychowawczych - rodzina niepełna	10		5	3	2

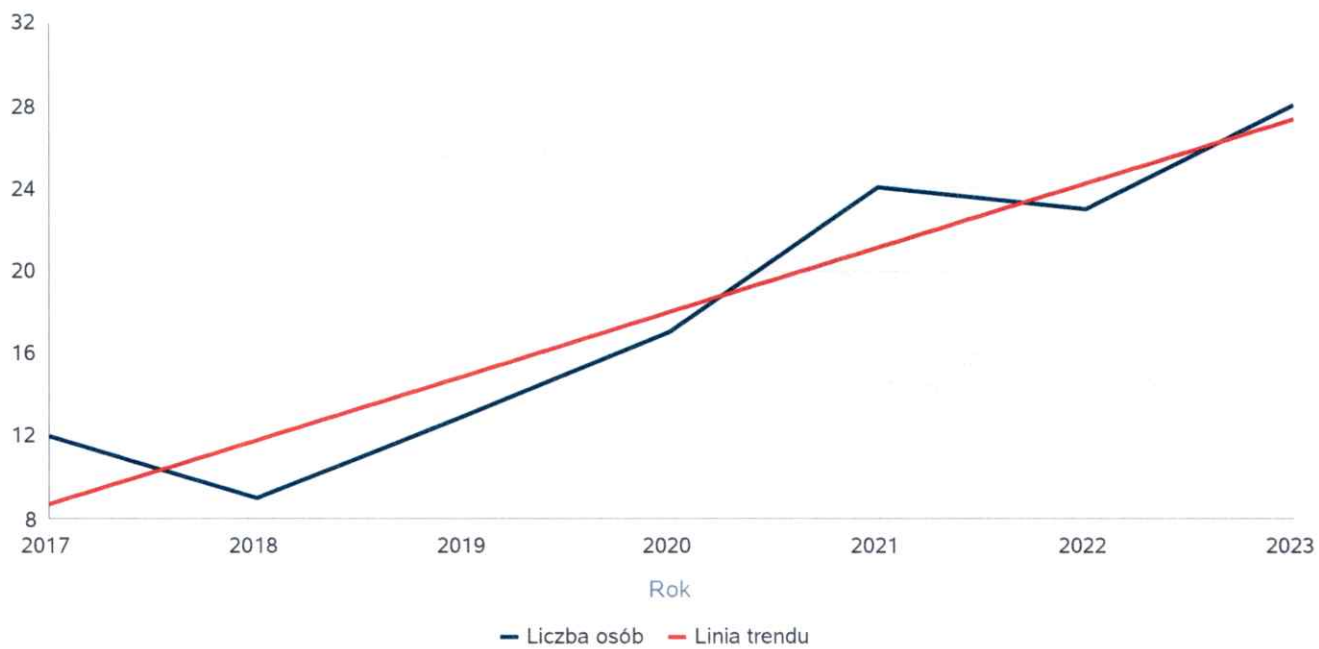
Liczba rodzin pobierających świadczenia wg powodów



Liczba osób korzystających z usług opiekuńczych

Rok	Liczba osób
2017	12
2018	9
2019	13
2020	17
2021	24
2022	23
2023	28

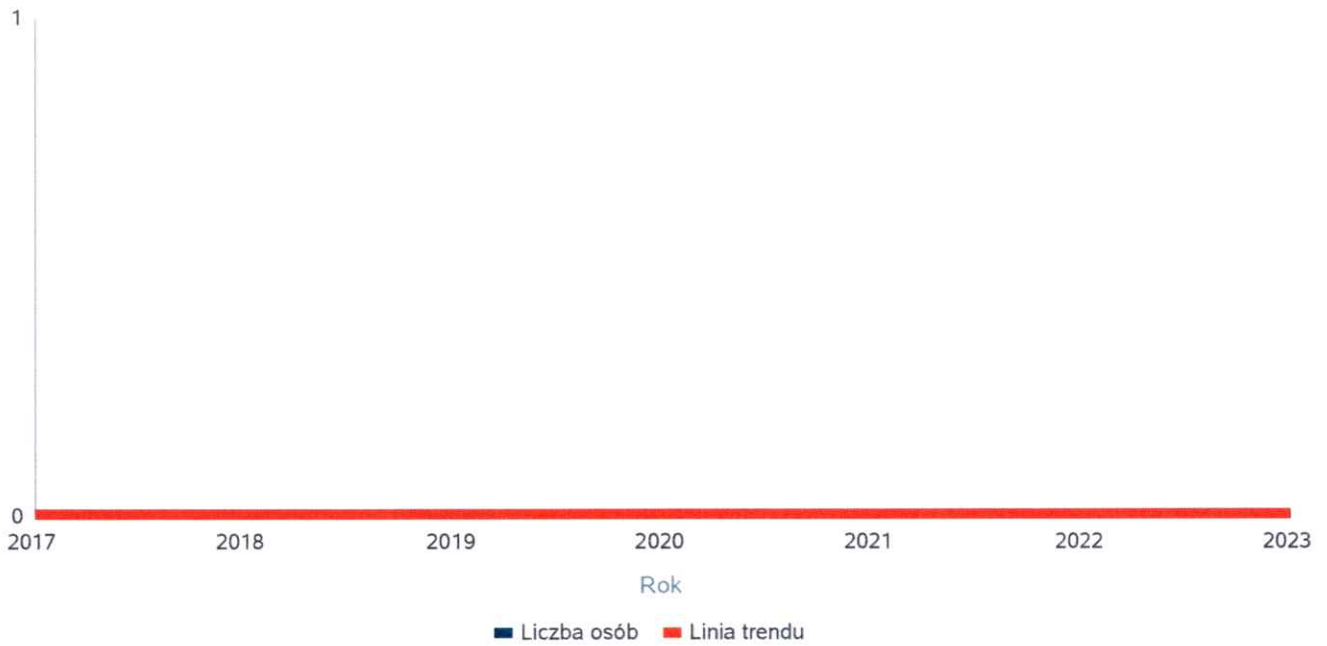
Liczba osób



Liczba osób korzystających ze specjalistycznych usług opiekuńczych

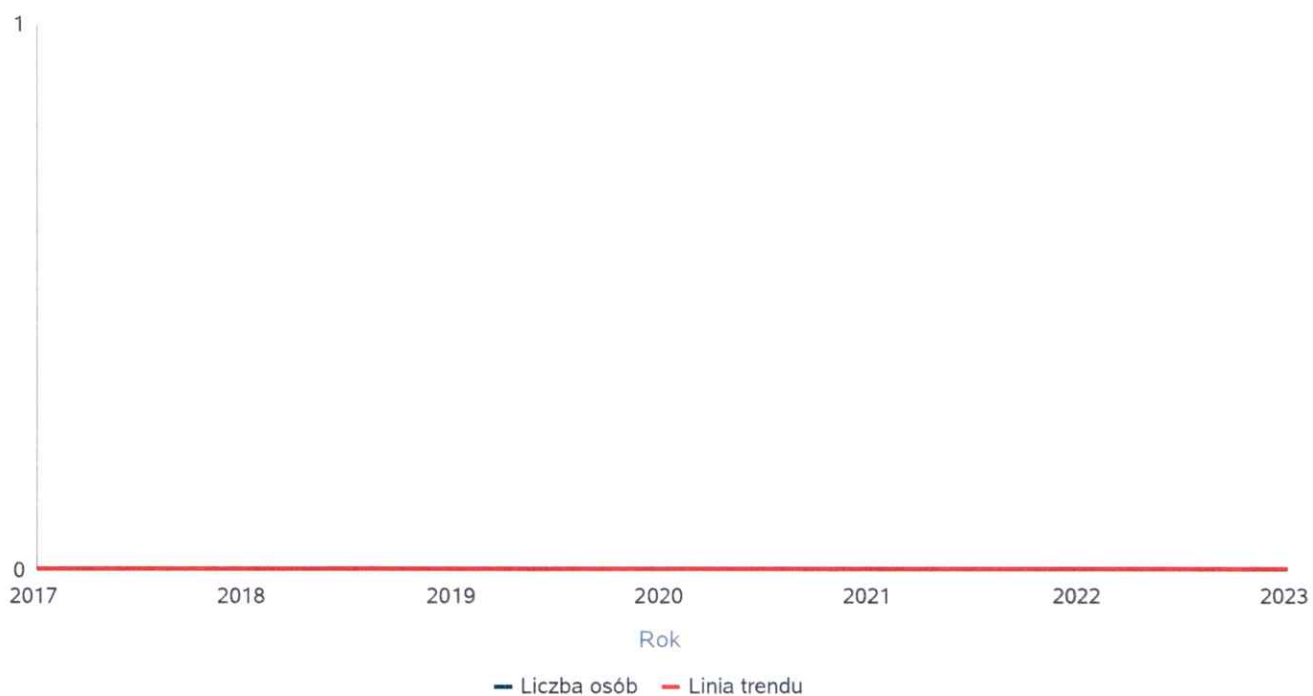
Rok	Liczba osób
2017	0
2018	0
2019	0
2020	0
2021	0
2022	0
2023	0

Liczba osób



Liczba osób korzystających z usług specjalistycznych opiekuńczych dla osób z zaburzeniami psychicznymi

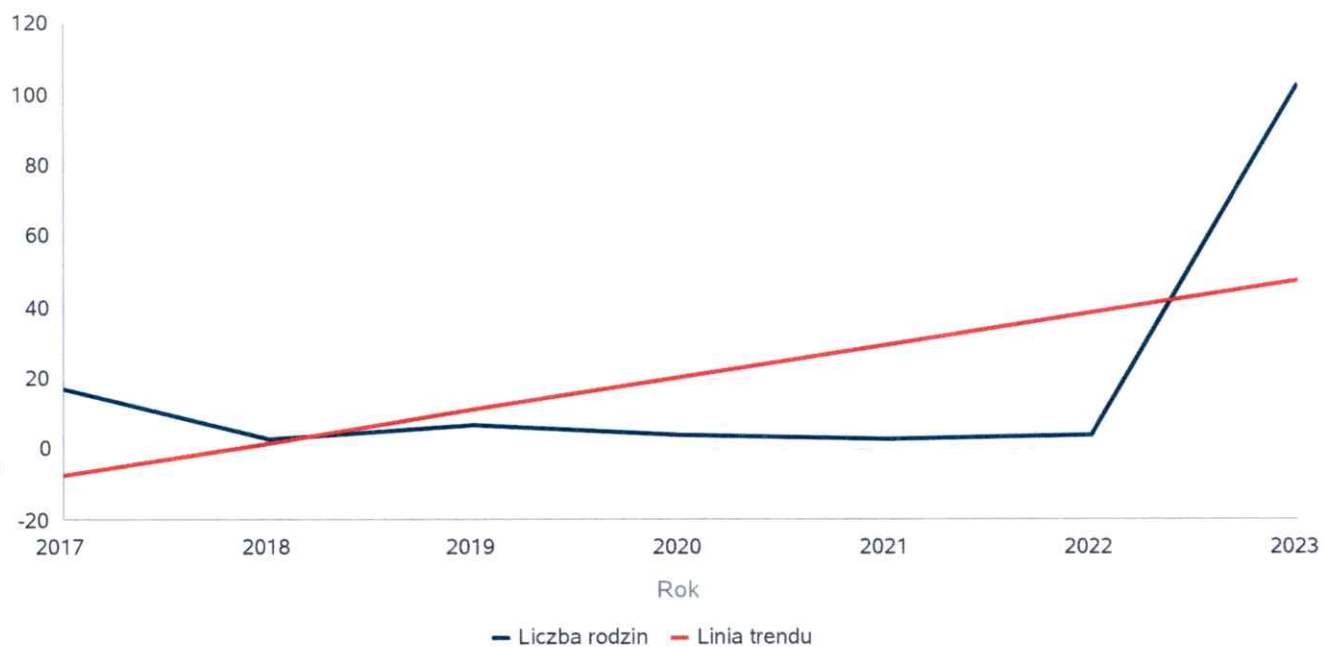
Rok	Liczba osób
2017	0
2018	0
2019	0
2020	0
2021	0
2022	0
2023	0



Liczba rodzin korzystających z poradnictwa specjalistycznego

Rodzaj	Liczba rodzin w latach						
	2017	2018	2019	2020	2021	2022	2023
Poradnictwo specjalistyczne	17	3	7	4	3	4	103

Liczba rodzin



Wskaźnik pracy socjalnej - wskaźnik obliczany jako stosunek liczby rodzin objętych pracą socjalną do rodzin osób, którym przyznano świadczenie pomnożony przez 100%

	2017	2018	2019	2020	2021	2022	2023
Wskaźnik pracy socjalnej	57,04%	67,32%	70,55%	70,96%	67,37%	59,23%	75,74%
Liczba rodzin, którym przyznano świadczenia	405	358	326	303	285	260	235
Praca socjalna ogółem	231	241	230	215	192	154	178

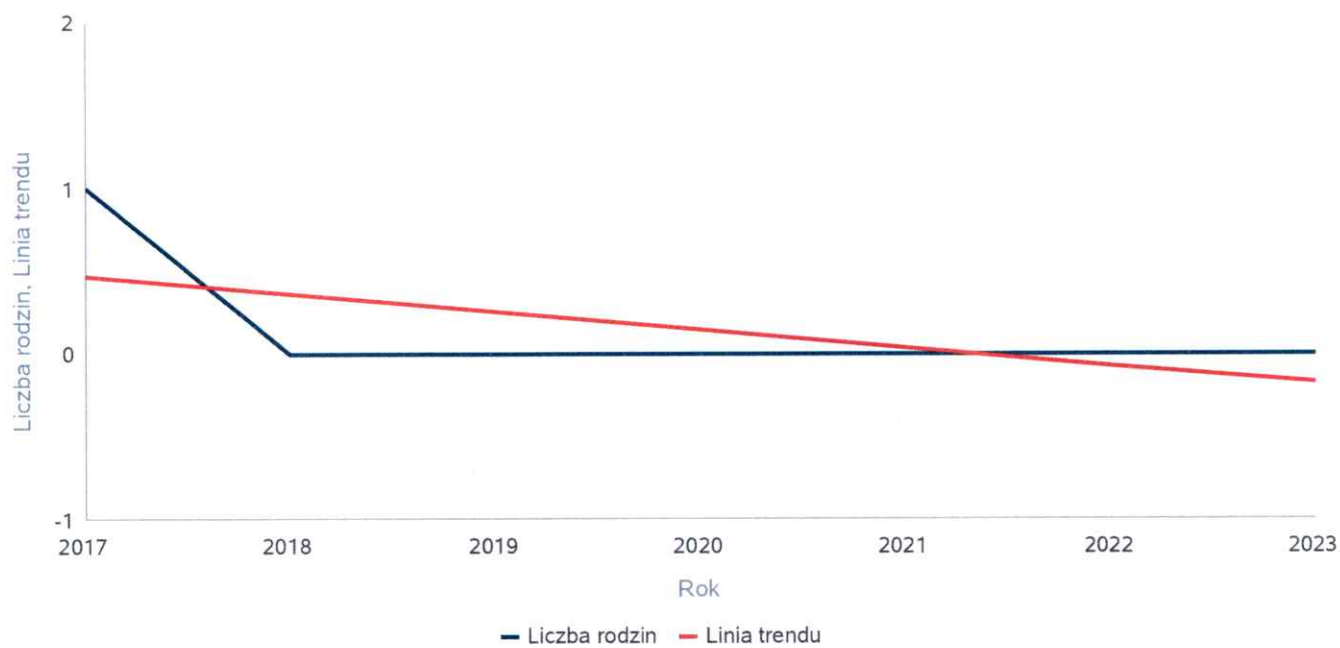
Wskaźnik pracy socjalnej



Liczba rodzin korzystających z interwencji kryzysowej

Udzielone świadczenia	Liczba rodzin						
	2017	2018	2019	2020	2021	2022	2023
Interwencja kryzysowa	1	0	0	0	0	0	0

Liczba rodzin korzystających z interwencji kryzysowej

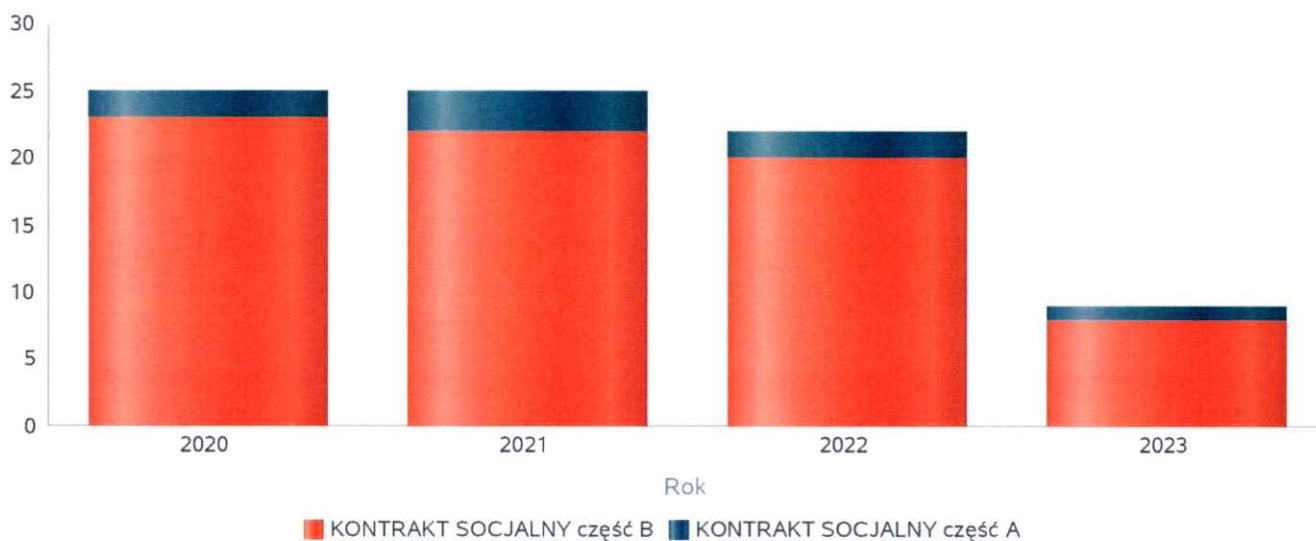


Kontrakt socjalny

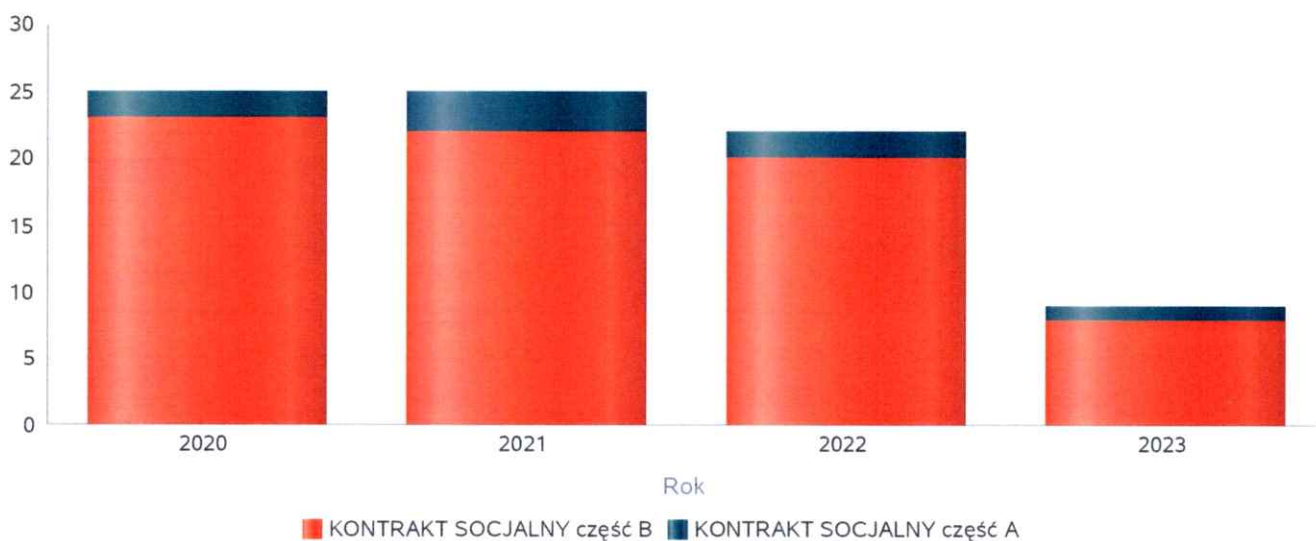
Wskaźnik obliczany jako udział osób objętych kontraktem socjalnym typu A i typu B w ogólnej liczbie osób nim objętych

Rok	Praca socjalna	Liczba kontraktów/projektów	Liczba osób objętych kontraktami/projektami socjalnymi
2020	KONTRAKT SOCJALNY część A	2	2
	KONTRAKT SOCJALNY część B	23	23
2021	KONTRAKT SOCJALNY część A	3	3
	KONTRAKT SOCJALNY część B	22	22
2022	KONTRAKT SOCJALNY część A	2	2
	KONTRAKT SOCJALNY część B	20	20
2023	KONTRAKT SOCJALNY część A	1	1
	KONTRAKT SOCJALNY część B	8	8

Liczba kontraktów/projektów

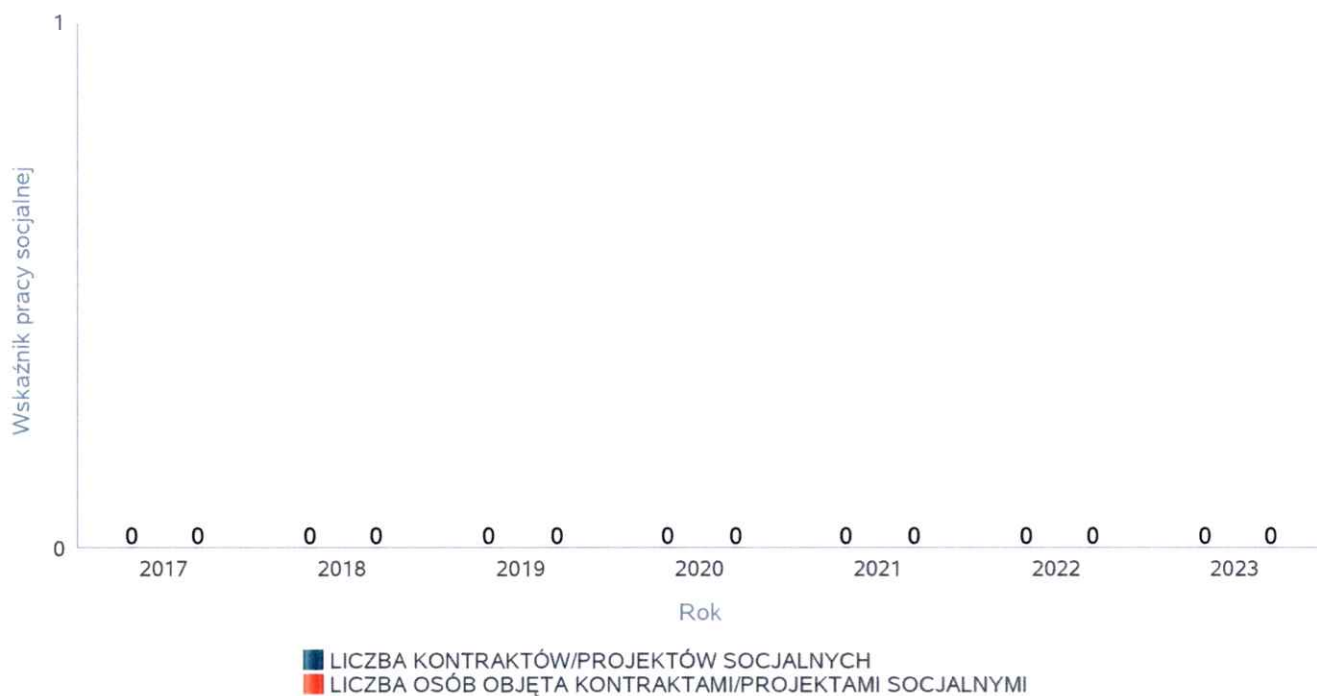


Liczba osób objętych kontraktami/projektami socjalnymi



Liczba projektów społecznych w odniesieniu do liczby osób nimi objętych

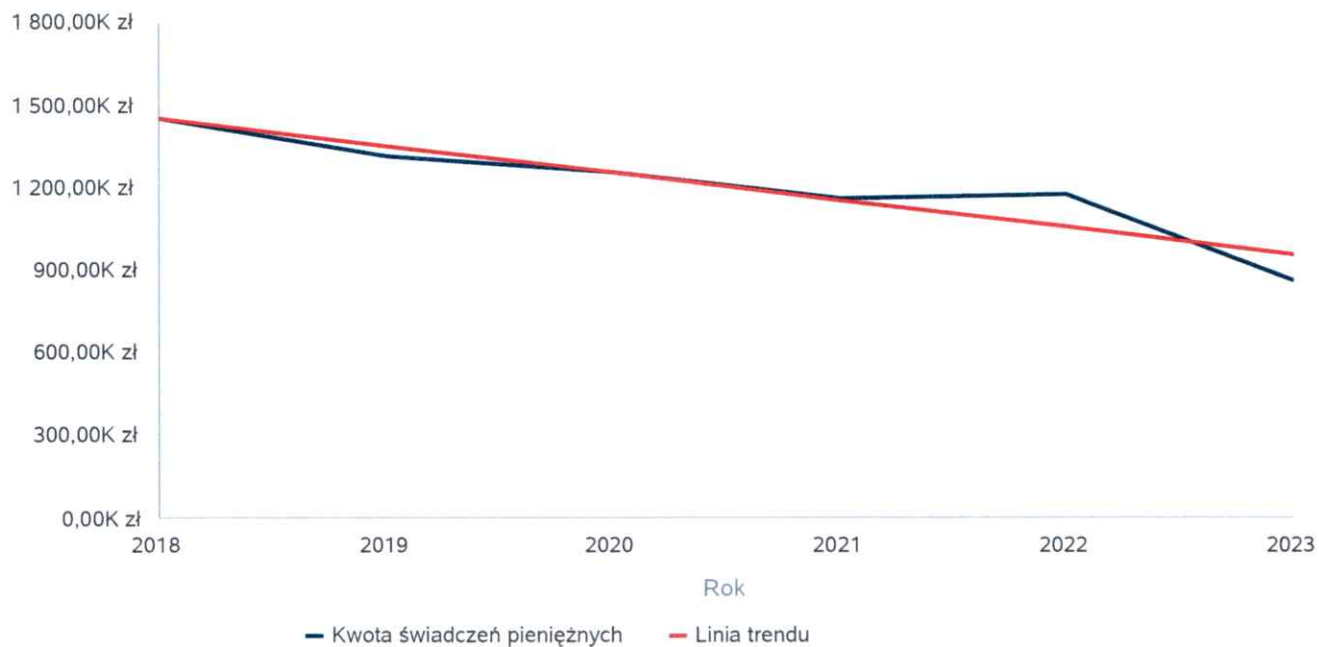
	2017	2018	2019	2020	2021	2022	2023
LICZBA KONTRAKTÓW/PROJEKTÓW SOCJALNYCH	0	0	0	0	0	0	0
LICZBA OSÓB OBJĘTA KONTRAKTAMI/PROJEKTAMI SOCJALNYMI	0	0	0	0	0	0	0



Świadczenia pieniężne z pomocy społecznej

Rok	Kwota świadczeń pieniężnych
2018	1 449 853,28 zł
2019	1 309 793,21 zł
2020	1 256 608,00 zł
2021	1 157 171,58 zł
2022	1 176 028,32 zł
2023	863 455,18 zł

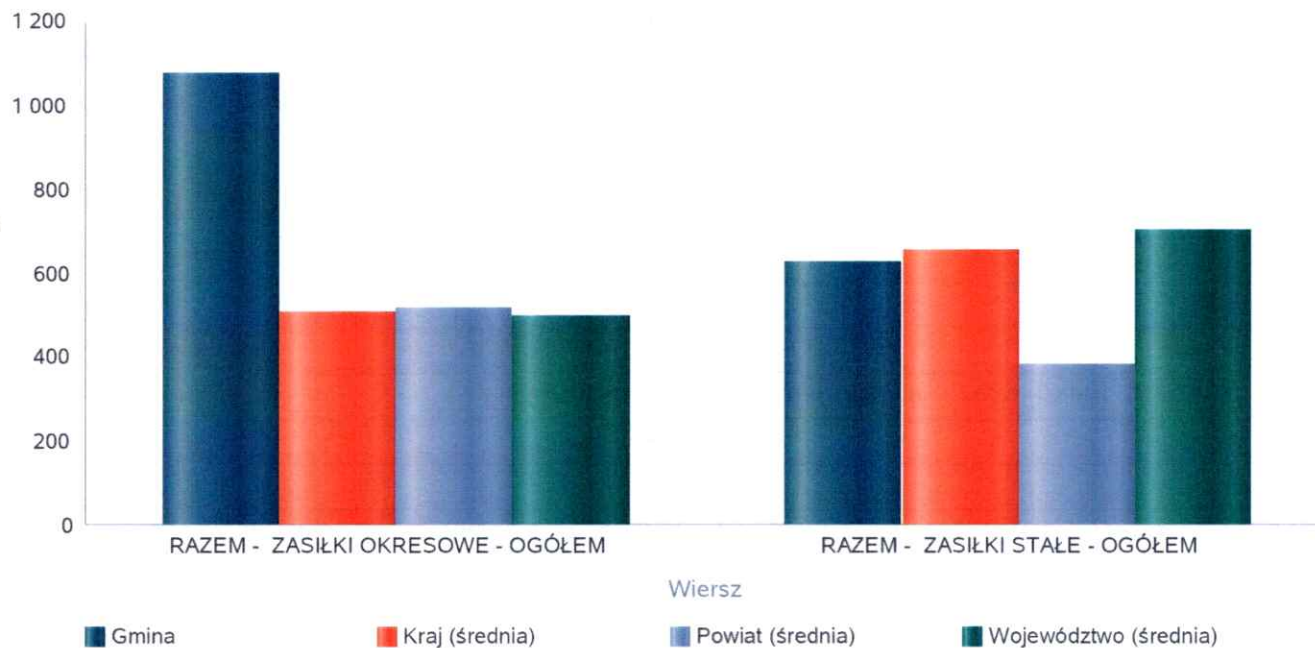
Kwota świadczeń pieniężnych



Podstawowe statystyki dla świadczeń pieniężnych

Poziom	Wiersz	Liczba świadczeń
Gmina	RAZEM - ZASIŁKI OKRESOWE - OGÓŁEM	1 075
	RAZEM - ZASIŁKI STAŁE - OGÓŁEM	625
Powiat (średnia)	RAZEM - ZASIŁKI OKRESOWE - OGÓŁEM	516
	RAZEM - ZASIŁKI STAŁE - OGÓŁEM	385
Województwo (średnia)	RAZEM - ZASIŁKI OKRESOWE - OGÓŁEM	498
	RAZEM - ZASIŁKI STAŁE - OGÓŁEM	705
Kraj (średnia)	RAZEM - ZASIŁKI OKRESOWE - OGÓŁEM	510
	RAZEM - ZASIŁKI STAŁE - OGÓŁEM	655

Liczba świadczeń



**DANE O KORZYSTAJĄCYCH Z POMOCY I WSPARCIA
w całym okresie sprawozdawczym**

WYSZCZEGÓLNIENIE		Rok 2022	Rok oceny 2023	Prognoza 2024
OSOBY I RODZINY, KTÓRYM UDZIELONO POMOCY I WSPARCIA				
Liczba osób	1	372	345	340
OSOBY I RODZINY, KTÓRYM PRZYZNANO ŚWIADCZENIE				
Liczba osób	2	334	306	301
W tym: osoby długotrwale korzystające	3	200	186	186
Wiek 0-17	4	74	68	68
Wiek produkcyjny *	5	215	185	180
Wiek poprodukcyjny **	6	46	52	52
Liczba rodzin	7	260	235	235
Liczba osób w rodzinach	8	529	437	432
w tym: KOBIETY (z wierszy 2-6)				
Ogółem	9	160	134	132
W tym: osoby długotrwale korzystające	10	87	81	81
Wiek 0-17	11	40	32	32
Wiek 18-59	12	96	77	75
Wiek 60 lat i więcej	13	24	25	25
OSOBY I RODZINY, Z KTÓRYMI PRZEPROWADZONO WYWIAD ŚRODOWISKOWY				
Liczba osób ogółem	14	304	272	267
Liczba rodzin	15	297	267	262
Liczba osób w rodzinach	16	589	476	471
KONTRAKT SOCJALNY				
Liczba zawartych kontraktów socjalnych - ogółem	17	22	9	9
Liczba osób objętych kontraktem socjalnym - ogółem	18	22	9	9

* wiek produkcyjny: kobiety w wieku 18-59 lat, mężczyźni 18-64 lat

** wiek poprodukcyjny: kobiety w wieku 60 i więcej, mężczyźni 65 i więcej

3.1. Dane o korzystających z pomocy i wsparcia GMINA - ZADANIA OPS, CUS oraz MOPS, MOPR

GMOPS w Bolkowie realizując ustawę o pomocy społecznej zapewnia schronienie osobom tego potrzebującym.

W związku z tym, że na terenie gminy nie funkcjonują placówki dla osób bezdomnych, takie osoby pod warunkiem wyrażenia zgody są umieszczane w placówkach dla osób bezdomnych działających na terenie innych gmin. Gmina od wielu lat posiada podpisaną umowę na udzielenie schronienia ze Schroniskiem dla Osób Bezdomnych im. Św. Brata Alberta w Świdnicy (schronisko dla bezdomnych, schronisko dla kobiet, schronisko z usługami opiekuńczymi).

W przypadku pojawienia się osoby bezdomnej, która posiada ostatni meldunek na terenie Gminy Bolków i zachodzi konieczność umieszczenia jej w innych niż w/w schroniskach, zlokalizowanych w różnych miejscach w Polsce wówczas zawierana jest nowa umowa.

W 2023 r. w schronisku umieszczono dwie osoby bezdomne z terenu Gminy Bolków, z czego jedną w Schronisku dla Osób Bezdomnych w Świdnicy, jedną w Schronisku dla Bezdomnych w Leśnej.

Mieszkańcy wymagający całodobowej opieki, którym Gmina nie może zapewnić usług opiekuńczych kierowani są do domów pomocy społecznej głównie na terenie powiatu jaworskiego tj. Domu Pomocy Społecznej w Jaworze - Dom w Bolkowie i Mierczycach.

Osoby z zaburzeniami psychicznymi wymagające pobytu w placówce, kierowani są głównie do Domu Pomocy Społecznej Zielone Wzgórza w Rościszowie.

Zgodnie z ustawą o pomocy społecznej gmina ponosi koszty pobytu za te osoby. W przypadku gdy występują osoby zstępne lub wstępne mieszkańców DPS, koszty pobytu w zależności od dochodów pokrywa rodzina.

Coroczny wzrost średniego miesięcznego kosztu utrzymania mieszkańca w domu pomocy społecznej powoduje wzrost wydatków w tym zakresie. W roku oceny odpłatność gminy za pobyt w domach pomocy społecznej dotyczyła 28 osób z terenu Gminy Bolków.

Należy zaznaczyć, że GMOPS w Bolkowie do takich placówek kieruje głównie osoby samotne, niepełnosprawne z poważnymi problemami zdrowotnymi, którym gmina nie może zapewnić usług opiekuńczych, a także osoby skierowane na mocy wyroków sądowych.

Na przestrzeni lat liczba mieszkańców DPS, na których wydatkowane są środki z budżetu gminy z tytułu dopłaty do pobytu w placówce utrzymuje się na tym samym poziomie.

W gminie funkcjonuje jeden asystent rodziny. W 2023 r. pod opieką miał 11 rodzin, w których było 35 dzieci.

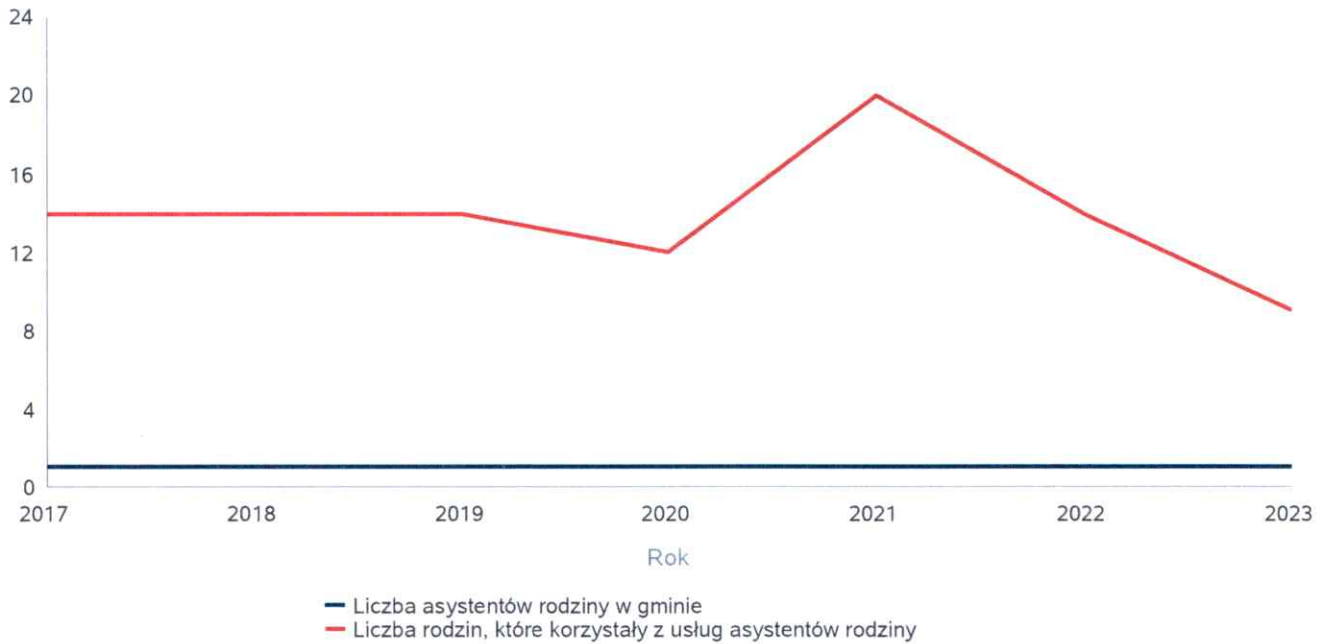
W związku z waloryzacją świadczenia z pomocy społecznej w formie zasiłku stałego w roku 2024 wydatkowanie w tym zakresie ulegnie wzrostowi.

Poniżej prezentujemy w formie graficznej i tabelarycznej szczegółowe dane dotyczące: świadczeń pieniężnych z pomocy społecznej, posiłków w ramach wieloletniego programu "Posiłek w szkole i w domu", opłaty za DPS, oraz danych dotyczących wspierania rodziny i pieczy zastępczej.

Liczba asystentów rodziny oraz liczba rodzin objętych pracą asystenta rodziny

	2017	2018	2019	2020	2021	2022	2023
Liczba asystentów rodziny w gminie	1	1	1	1	1	1	1
Liczba rodzin, które korzystały z usług asystentów rodziny	14	14	14	12	20	14	9

Liczba asystentów rodziny oraz liczba rodzin



**Dane o osobach korzystających z pomocy i wsparcia
 GMINA - ZADANIA OPS, CUS ORAZ MOPS, MOPR
 wypełniają wyłącznie gminy i miasta na prawach powiatu
 w całym okresie sprawozdawczym**

WYSZCZEGÓLNIENIE		Rok 2022	Rok oceny 2023	Prognoza 2024
ŚWIADCZENIA PIENIĘŻNE Z POMOCY SPOŁECZNEJ				
ZASIŁEK STAŁY				
Liczba osób	1	63	63	63
Kwota świadczeń w złotych	2	400 298	379 253	547 000
W tym: (wiersze 3-6)				
Zasiłek stały dla osób samotnie gospodarujących				
Liczba osób	3	57	56	56
Kwota świadczeń w złotych	4	377 965	358 161	505 972
Zasiłek stały dla osoby w rodzinie				
Liczba osób	5	6	7	7
Kwota świadczeń w złotych	6	22 333	21 092	41 028
ZASIŁEK OKRESOWY				
Liczba osób	7	172	145	120
Kwota świadczeń w złotych	8	660 652	446 959	405 000
W tym: (wiersze 9-16)				
Zasiłek okresowy z tytułu bezrobocia				
Liczba osób	9	158	133	106
Kwota świadczeń w złotych	10	627 247	425 784	391 052
Zasiłek okresowy z tytułu długotrwałej choroby				
Liczba osób	11	2	2	2
Kwota świadczeń w złotych	12	2 615	4 128	4 128
Zasiłek okresowy z tytułu niepełnosprawności				
Liczba osób	13	6	4	2
Kwota świadczeń w złotych	14	10 530	4 924	3 880
Zasiłek okresowy z tytułu możliwości utrzymania lub nabycia uprawnień do świadczeń z innych systemów zabezpieczenia społecznego				
Liczba osób	15	0	1	1
Kwota świadczeń w złotych	16	0	388	388
Zasiłek okresowy kontynuowany niezależnie od dochodu na podstawie art. 38 ust. 4a i 4b				
Liczba osób	17	0	0	0
Kwota świadczeń w złotych	18	0	0	0
ZASIŁEK CELOWY				
Liczba osób	19	142	112	60
Kwota świadczeń w złotych	20	96 718	22 458	57 000
W tym: (wiersze 21 - 22)				
ZASIŁEK CELOWY PRYZNANY W RAMACH PROGRAMU WIELOLETNIEGO "POSIŁEK W SZKOLE I W DOMU"				
Liczba osób	21	1	19	2
Kwota świadczeń w złotych	22	3 600	8 702	5 000
ZASIŁEK CELOWY PRYZNANY NIEZALEŻNIE OD DOCHODU na podstawie art. 39a ust. 1 i 2				

WYSZCZEGÓLNIENIE		Rok 2022	Rok oceny 2023	Prognoza 2024
Liczba osób	23	0	0	0
Kwota świadczeń w złotych	24	0	0	0
ŚWIADCZENIA NIEPIENIĘŻNE Z POMOCY SPOŁECZNEJ				
POSIŁEK OGÓLEM				
Liczba osób	25	77	70	60
Kwota świadczeń w złotych	26	103 555	58 936	87 000
W tym: (z wierszy 25 - 26)				
DLA DZIECI (z wyłączeniem posiłków przyznanych doraźnie dzieciom i młodzieży/MRiPS-03, dział 1B, wiersz 25)				
Liczba osób	27	77	70	60
Kwota świadczeń w złotych	28	103 555	58 936	87 000
W tym (z wierszy 25-26):				
POSIŁEK świadczenie przyznane w ramach programu wieloletniego "POSIŁEK W SZKOLE I W DOMU"				
Liczba osób	29	77	70	60
Kwota świadczeń w złotych	30	103 555	58 936	87 000
W tym (z wierszy 29-30):				
DLA DZIECI				
Liczba osób	31	77	70	60
Kwota świadczeń w złotych	32	103 555	58 936	87 000
SCHRONIENIE - OGÓLEM				
Liczba osób	33	2	2	2
Kwota świadczeń w złotych	34	600	9 121	9 121
UBRANIE				
Liczba osób	35	0	0	0
Kwota świadczeń w złotych	36	0	0	0
SPRAWIENIE POGRZEBU				
Liczba osób	37	1	1	3
Kwota świadczeń w złotych	38	2 810	3 820	12 000
ODPŁATNOŚĆ GMINY ZA POBYT W DOMU POMOCY SPOŁECZNEJ				
Liczba osób	39	30	28	28
Kwota świadczeń w złotych	40	814 092	1 060 959	1 133 000
WSPIERANIE RODZINY I PIECZA ZASTĘPCZA				
Liczba rodzin objęta pracą asystenta rodziny	41	14	11	11
Liczba rodzin wspierających	42	0	0	0
Liczba asystentów rodziny	43	1	1	1
Odpłatność za pobyt dziecka w pieczy zastępczej w złotych	44	409 477	541 105	659 180

4. Inne rodzaje pomocy i świadczeń

Liczba pobierających w roku oceny zasiłek rodzinny wyniosła 167 rodzin. W stosunku do roku poprzedniego liczba ta zmalała o 38 rodzin. Spadek liczby rodzin korzystających ze świadczeń rodzinnych spowodowany jest przekroczeniem ustawowego kryterium dochodowego uprawniającego do świadczeń (wzrost minimalnej krajowej i niezmiennie od wielu lat progi dochodowe uprawniające do zasiłku rodzinnego). Kwota przyznanego świadczenia w formie zasiłku rodzinnego wraz z dodatkami ogółem wypłacona w 2023 r. wyniosła 873 482,08 zł.

Wydatki na świadczenia z funduszu alimentacyjnego w roku oceny utrzymują się na stałym poziomie (kwota wypłaconych świadczeń wyniosła 446 940,00 zł). Od października 2023 r. wzrosło kryterium dochodowe uprawniające do świadczenia z kwoty 900,00 zł na kwotę 1209,00 zł. Należy spodziewać się wzrostu wydatków w roku 2024 r..

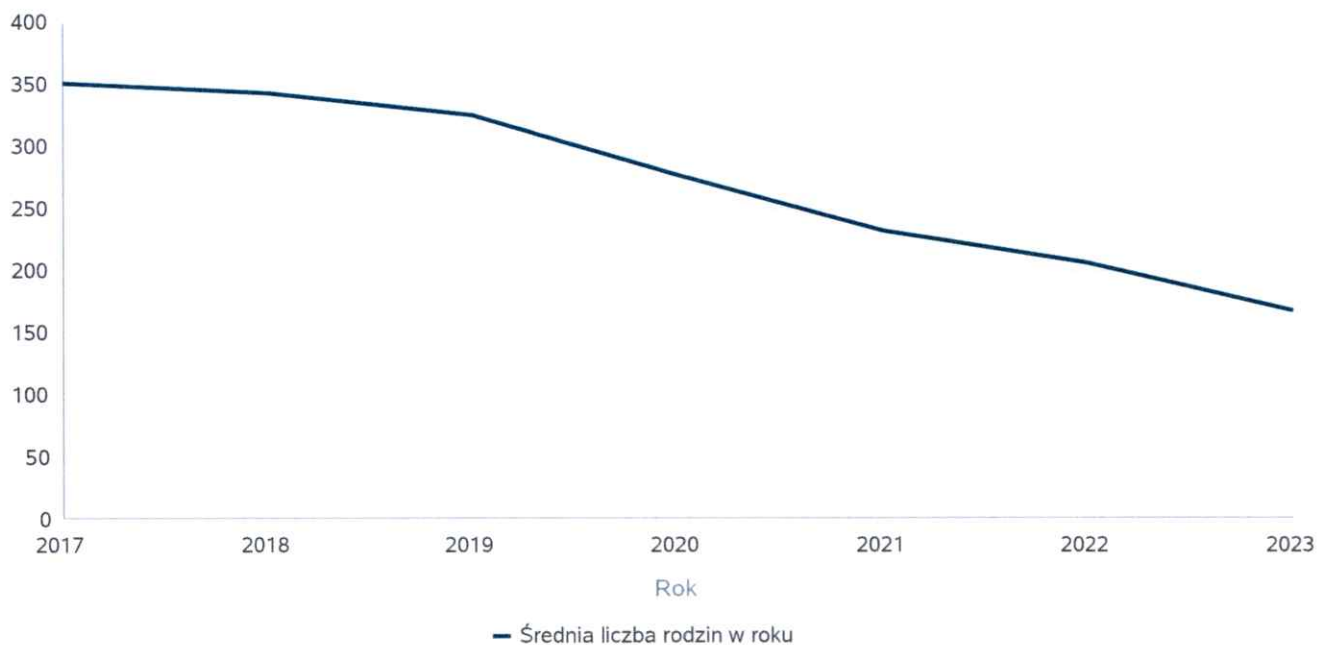
W porównaniu do roku ubiegłego wzrosły wydatki na świadczenia w formie dodatków mieszkaniowych. Wynika to ze zwiększenia średniej krajowej, oraz podwyższenia ceny za 1 kWh, od której zależy kwota ryczałtu na zakup opału.

W roku oceny z uwagi na wypłaty dodatków osłonowych, dodatki energetyczne nie były realizowane.

Średniomiesięczna liczba rodzin korzystających z zasiłków rodzinnych wraz z dodatkami oraz korzystających z jednorazowej zapomogi z tytułu urodzenia dziecka

	Liczba rodzin						
	2017	2018	2019	2020	2021	2022	2023
Liczba rodzin korzystających z zasiłków rodzinnych wraz z dodatkami	351	343	326	278	232	205	167

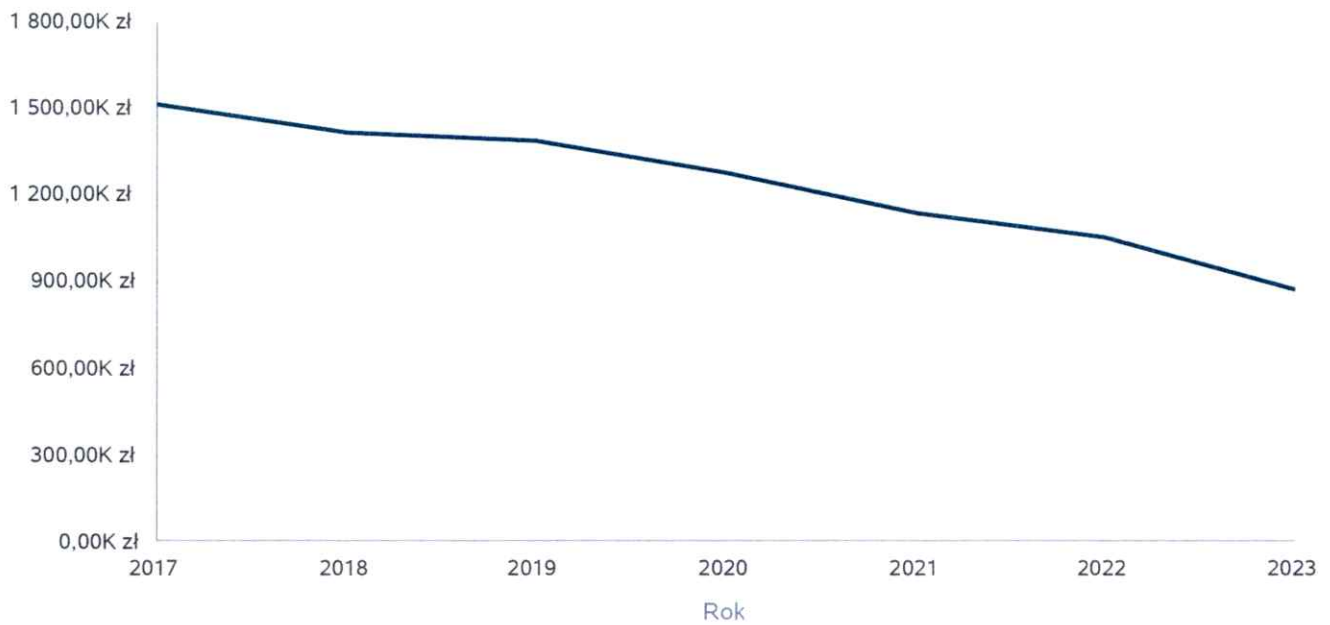
Średniomiesięczna liczba rodzin korzystających z zasiłków rodzinnych wraz z dodatkami



Kwota zasiłków rodzinnych wraz z dodatkami ogółem wypłaconych w ciągu roku

Rok	Kwota
2017	1 511 856,72 zł
2018	1 419 209,84 zł
2019	1 387 895,67 zł
2020	1 278 669,09 zł
2021	1 137 096,95 zł
2022	1 051 599,88 zł
2023	873 482,08 zł

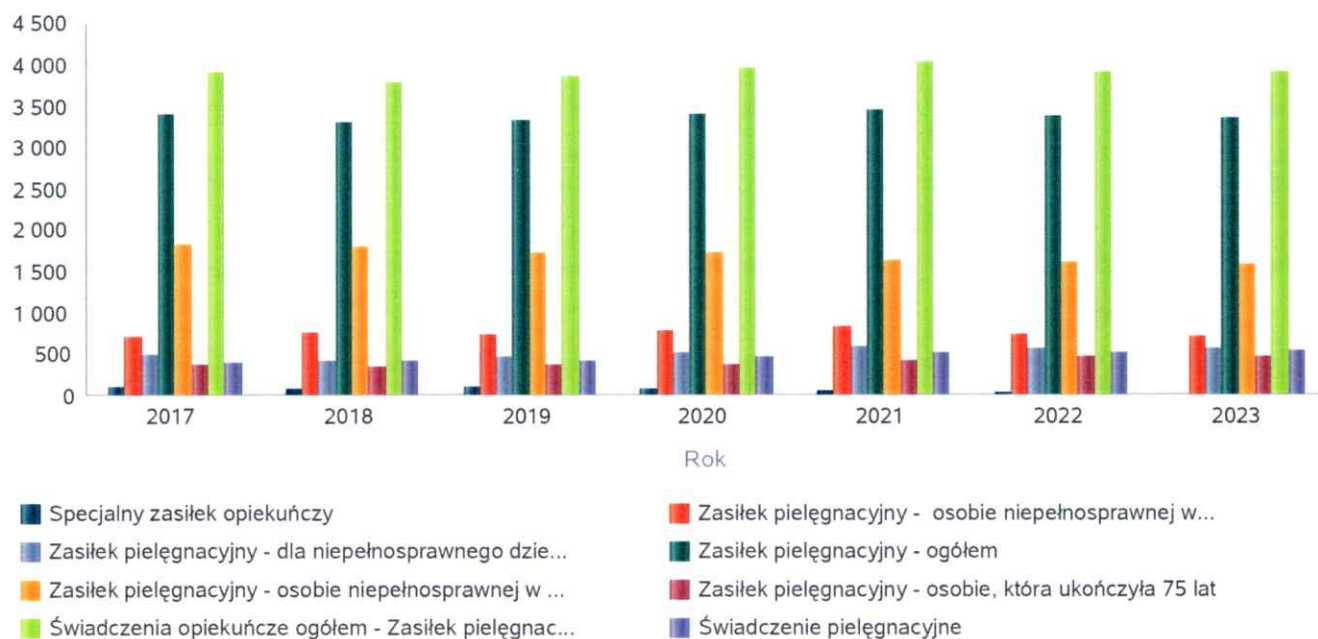
Kwota zasiłków rodzinnych wraz z dodatkami oraz jednorazowej zapomogi z tytułu urodzenia dziecka



Liczba świadczeń: świadczenie pielęgnacyjne, zasiłek pielęgnacyjny, zasiłek pielęgnacyjny dla niepełnosprawnego dziecka, dla osoby niepełnosprawnej w wieku powyżej 16 lat o różnych stopniach niepełnosprawności, zasiłek pielęgnacyjny dla osób, które ukończyły 75 lat, specjalny zasiłek opiekuńczy

	2017	2018	2019	2020	2021	2022	2023
Specjalny zasiłek opiekuńczy	115	78	94	93	57	30	22
Zasiłek pielęgnacyjny - osobie niepełnosprawnej w wieku powyżej 16. roku życia legitymującej się orzeczeniem o umiarkowanym stopniu niepełnosprawności, jeżeli niepełnosprawność powstała w wieku do ukończenia 21 roku życia	718	749	745	783	820	734	702
Zasiłek pielęgnacyjny - dla niepełnosprawnego dziecka	488	431	480	509	585	571	569
Zasiłek pielęgnacyjny - ogółem	3 394	3 304	3 326	3 386	3 455	3 368	3 340
Zasiłek pielęgnacyjny - osobie niepełnosprawnej w wieku powyżej 16. roku życia o znacznym stopniu niepełnosprawności	1 827	1 788	1 738	1 723	1 639	1 603	1 589
Zasiłek pielęgnacyjny - osobie, która ukończyła 75 lat	361	336	363	371	411	460	480
Świadczenia opiekuńcze ogółem - Zasiłek pielęgnacyjny, świadczenia pielęgnacyjne, specjalny zasiłek opiekuńczy	3 916	3 793	3 845	3 959	4 022	3 912	3 911
Świadczenie pielęgnacyjne	407	411	425	480	510	514	549

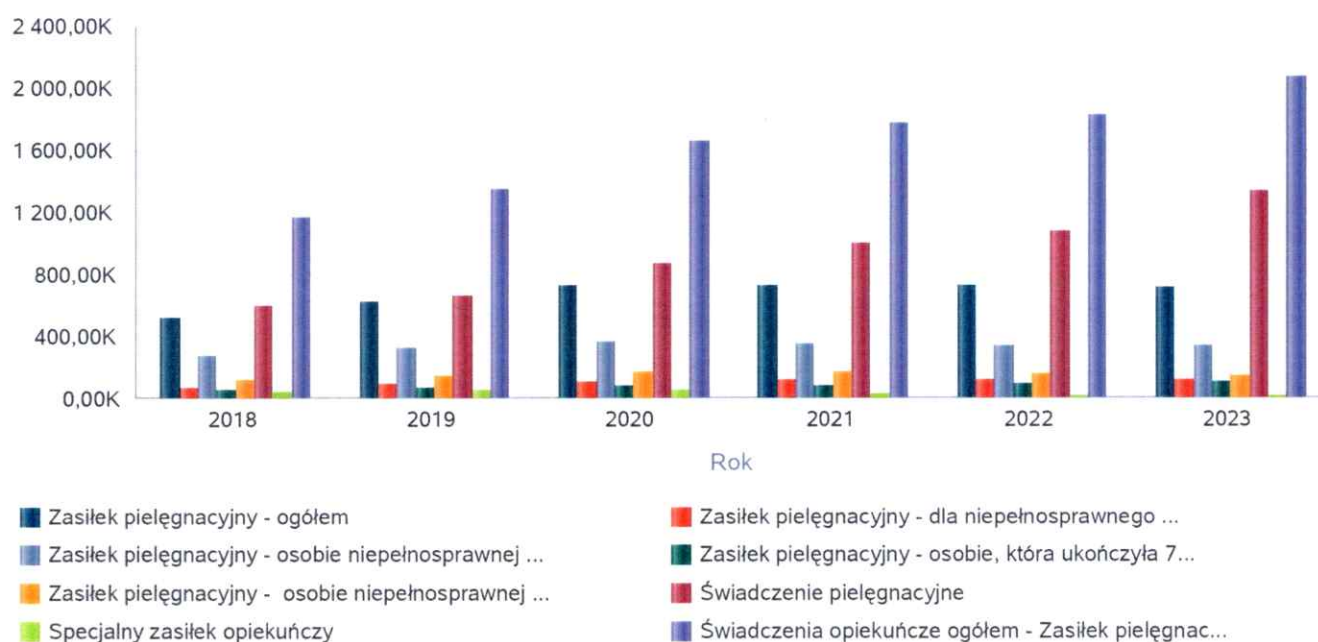
Liczba świadczeń



Kwota świadczeń: świadczenie pielęgnacyjne, zasiłek pielęgnacyjny, zasiłek pielęgnacyjny dla niepełnosprawnego dziecka, dla osoby niepełnosprawnej w wieku powyżej 16 lat o różnych stopniach niepełnosprawności, zasiłek pielęgnacyjny dla osób które ukończyły 75 lat, specjalny zasiłek opiekuńczy, zasiłek dla opiekuna

Świadczenia opiekuńcze	Kwota świadczeń					
	2018	2019	2020	2021	2022	2023
Zasiłek pielęgnacyjny - ogółem	521 764,00	630 160,00	729 932,00	733 425,00	726 950,00	720 906,00
Zasiłek pielęgnacyjny - dla niepełnosprawnego dziecka	68 142,00	90 847,00	109 517,00	125 619,00	123 245,00	122 813,00
Zasiłek pielęgnacyjny - osobie niepełnosprawnej w wieku powyżej 16. roku życia o znacznym stopniu niepełnosprawności	282 110,00	329 225,00	371 551,00	352 467,00	345 992,00	342 970,00
Zasiłek pielęgnacyjny - osobie, która ukończyła 75 lat	53 015,00	68 893,00	79 861,00	87 631,00	99 286,00	103 603,00
Zasiłek pielęgnacyjny - osobie niepełnosprawnej w wieku powyżej 16. roku życia legitymującej się orzeczeniem o umiarkowanym stopniu niepełnosprawności, jeżeli niepełnosprawność powstała w wieku do ukończenia 21 roku życia	118 497,00	141 195,00	169 003,00	167 708,00	158 427,00	151 520,00
Świadczenie pielęgnacyjne	604 957,00	666 456,00	867 035,00	1 000 256,00	1 078 284,00	1 336 746,00
Specjalny zasiłek opiekuńczy	40 431,00	56 420,00	56 363,00	34 524,00	18 600,00	13 640,00
Świadczenia opiekuńcze ogółem - Zasiłek pielęgnacyjny, świadczenia pielęgnacyjne, specjalny zasiłek opiekuńczy	1 167 152,00	1 353 036,00	1 653 330,00	1 768 205,00	1 823 834,00	2 071 292,00

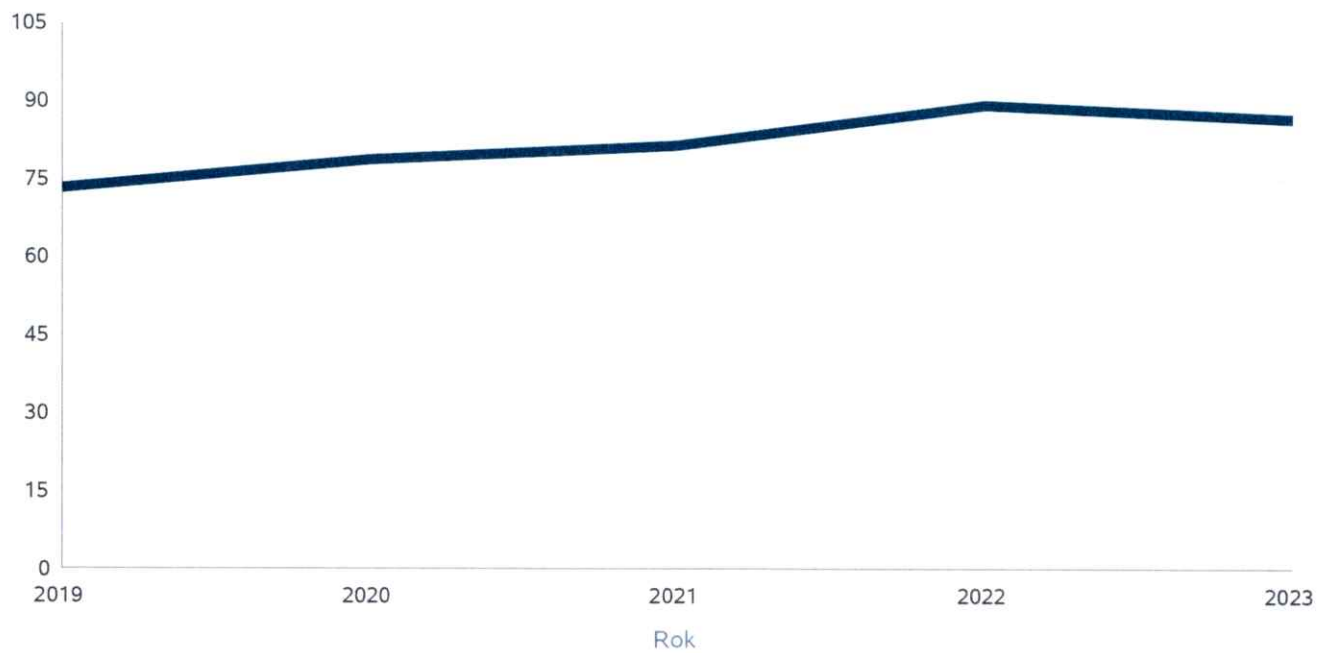
Kwota świadczeń



Liczba osób korzystających ze świadczenia alimentacyjnego w poszczególnych latach

	Liczba osób				
	2019	2020	2021	2022	2023
Liczba osób korzystających ze świadczenia alimentacyjnego	73	79	81	89	87

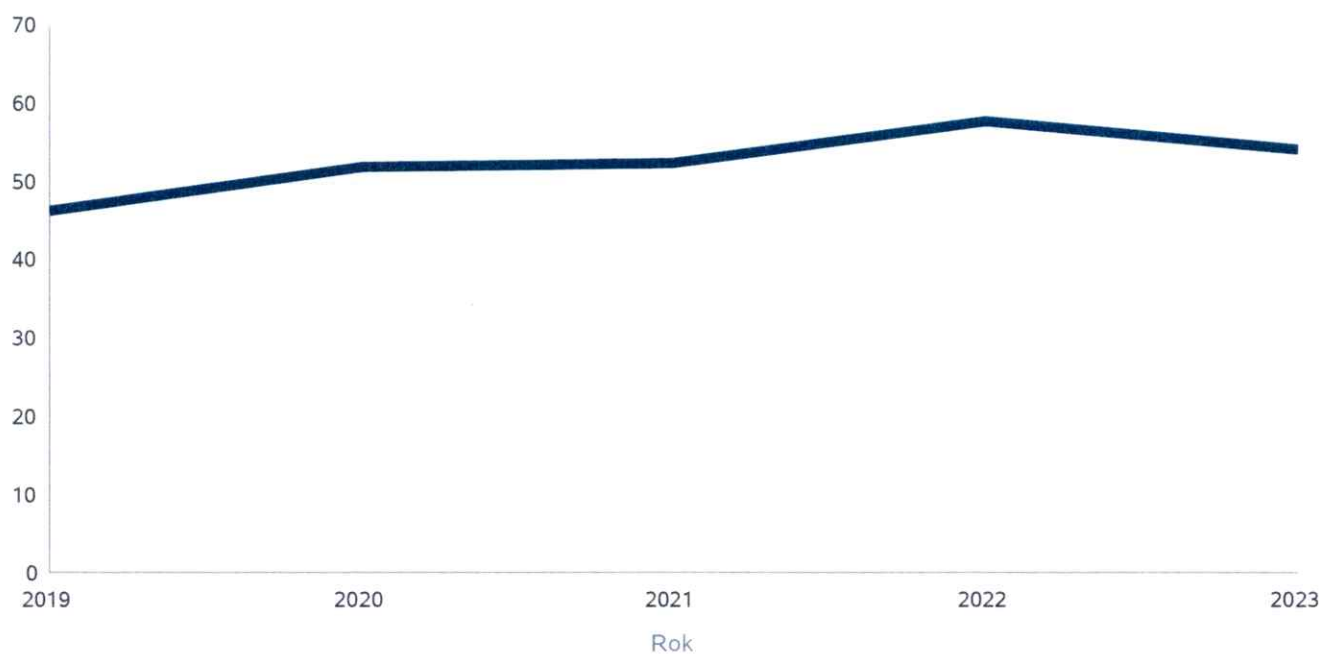
Liczba osób korzystających ze świadczenia alimentacyjnego



Liczba rodzin korzystających ze świadczenia alimentacyjnego w poszczególnych latach

	Liczba rodzin				
	2019	2020	2021	2022	2023
Liczba rodzin korzystających ze świadczenia alimentacyjnego	46	52	53	58	54

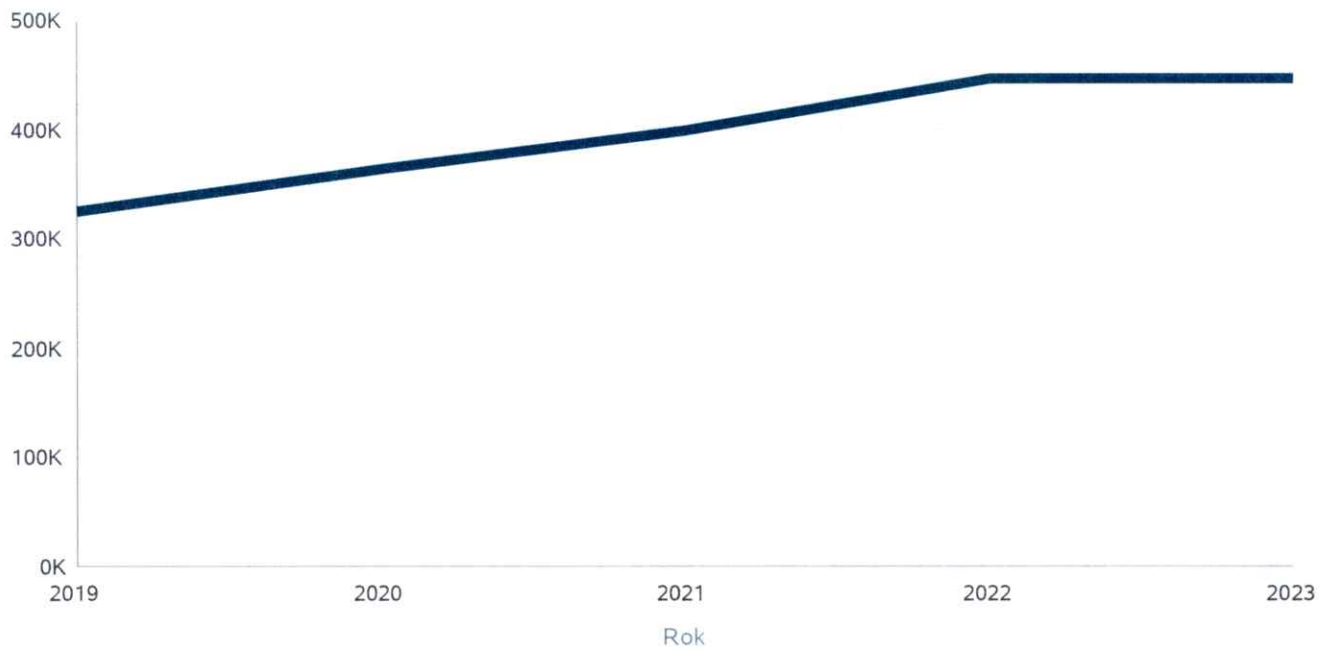
Liczba rodzin korzystających ze świadczenia alimentacyjnego



Kwota świadczeń z funduszu alimentacyjnego w poszczególnych latach [w zł]

	Kwota				
	2019	2020	2021	2022	2023
Ogólna kwota świadczeń z funduszu alimentacyjnego	325 405	363 575	399 122	446 862	446 940

Kwota świadczeń z funduszu alimentacyjnego



INNE RODZAJE POMOCY I ŚWIADCZEŃ

WYSZCZEGÓLNIENIE		Rok 2022	Rok oceny 2023	Prognoza 2024
DODATKI MIESZKANIOWE				
Liczba gospodarstw domowych	1	57	62	64
Kwota świadczeń w złotych	2	154 389	189 286	200 000
DODATKI ENERGETYCZNE				
Liczba gospodarstw domowych	3	10	0	0
Kwota świadczeń w złotych	4	366	0	0

5. Zasoby instytucjonalne pomocy i wsparcia

W Gminie Bolków działa Dom Pomocy Społecznej w Jaworze - Dom w Bolkowie, podlegający pod Starostwo Powiatowe w Jaworze. Wszelkie dane dotyczące placówki wykazuje organ prowadzący.

Na terenie miasta Bolkowa zlokalizowany jest Zakład Opiekuńczo - Leczniczy należący do Wojewódzkiego Centrum Szpitalnego Kotliny Jeleniogórskiej. Dane podaje organ prowadzący.

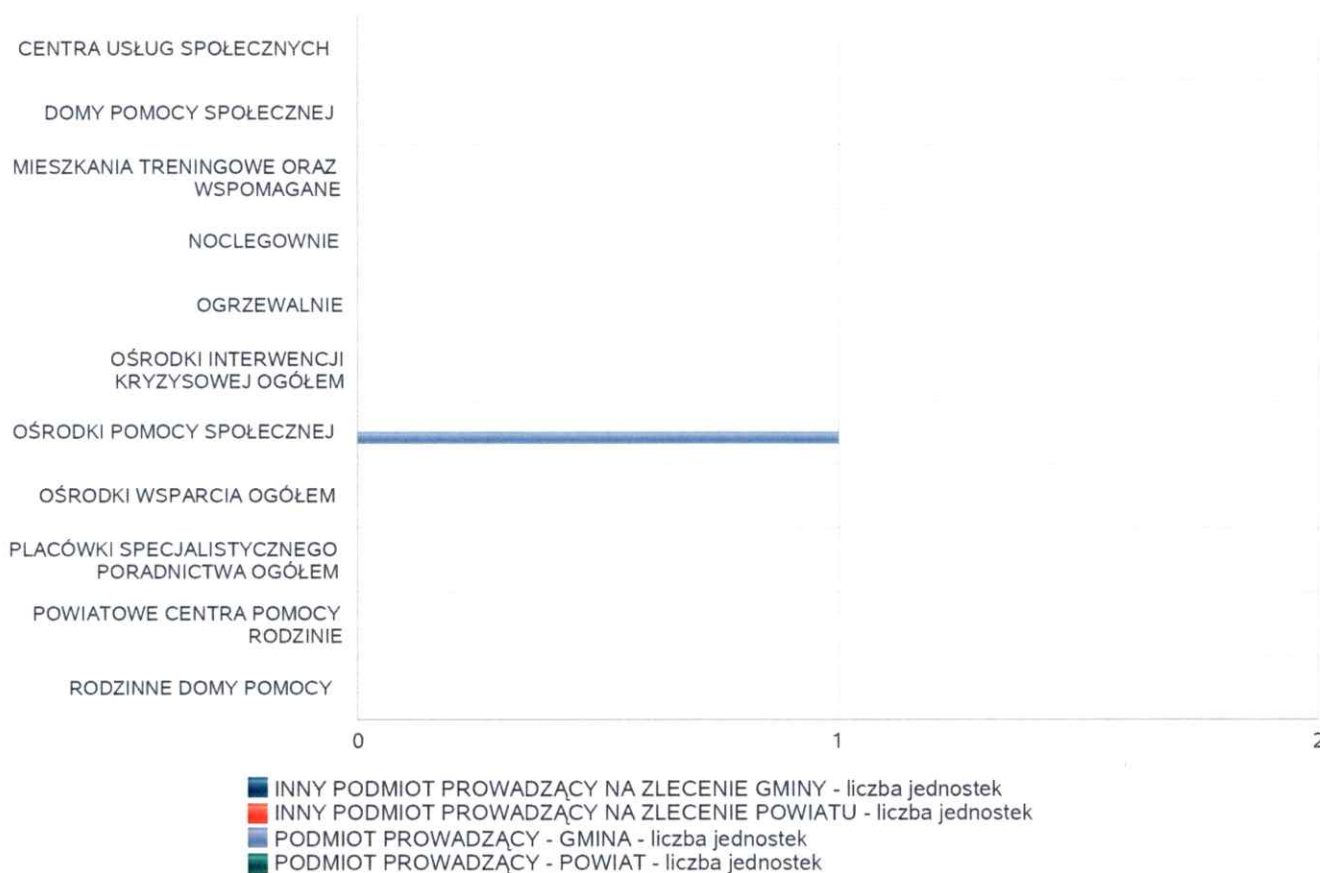
W gminie nie działają ośrodki wsparcia, środowiskowe domy samopomocy, dzienne domy pomocy, jadalnie, noclegownie, schroniska dla bezdomnych, ośrodki interwencji kryzysowej, warsztaty terapii zajęciowej.

wiersz 19 - Placówką wsparcia dziennego na terenie Gminy jest Świetlica Socjoterapeutyczna im. Św. Ks. Z. G. Gorazdowskiego prowadzona przez Zgromadzenie Sióstr św. Józefa w Bolkowie. Placówka działa w ramach stowarzyszenia. Liczba miejsc wynosi 30 osób. GMOPS finansuje posiłki uczestnikom świetlicy, którym przyznano prawo do pomocy w formie posiłku w ramach programu wieloletniego pn. Posilek w szkole i w domu.

Liczba jednostek organizacyjnych pomocy i integracji społecznej o zasięgu lokalnym i o zasięgu ponadgminnym w podziale na instytucję prowadzącą

Jednostka	INNY PODM. PROW. NA ZLEC. GMINY - liczba jedn.	INNY PODM. PROW. NA ZLEC. POW. - liczba jedn.	PODM. PROW. - GMINA - liczba jedn.	PODM. PROW. - POW. - liczba jedn.
CENTRA USŁUG SPOŁECZNYCH	X	X	0	X
DOMY POMOCY SPOŁECZNEJ	0	0	0	0
MIESZKANIA TRENINGOWE ORAZ WSPOMAGANE	0	0	0	0
NOCLEGOWNIE	0	0	0	0
OGRZEWALNIE	0	0	0	0
OŚRODKI INTERWENCJI KRYZYSOWEJ OGÓŁEM	X	0	X	0
OŚRODKI POMOCY SPOŁECZNEJ	X	X	1	X
OŚRODKI WSPARCIA OGÓŁEM	0	0	0	0
PLACÓWKI SPECJALISTYCZNEGO PORADNICTWA OGÓŁEM	X	0	X	0
POWIATOWE CENTRA POMOCY RODZINIE	X	X	X	0
RODZINNE DOMY POMOCY	0	X	X	X


Liczba jednostek organizacyjnych pomocy i integracji społecznej



Liczba miejsc w jednostkach organizacyjnych pomocy i integracji społecznej o zasięgu lokalnym i o zasięgu ponadgminnym

Jednostka	liczba miejsc	liczba osób korzystających
DOMY POMOCY SPOŁECZNEJ	0	0
MIESZKANIA TRENINGOWE ORAZ WSPOMAGANE	0	0
NOCLEGOWNIE	0	0
OGRZEWALNIE	0	0
OŚRODKI INTERWENCJI KRYZYSOWEJ OGÓŁEM	x	0
OŚRODKI WSPARCIA OGÓŁEM	0	0
PLACÓWKI SPECJALISTYCZNEGO PORADNICTWA OGÓŁEM	x	0
RODZINNE DOMY POMOCY	0	0

Liczba miejsc w jednostkach organizacyjnych pomocy i integracji społecznej o zasięgu lokalnym i o zasięgu ponadgminnym

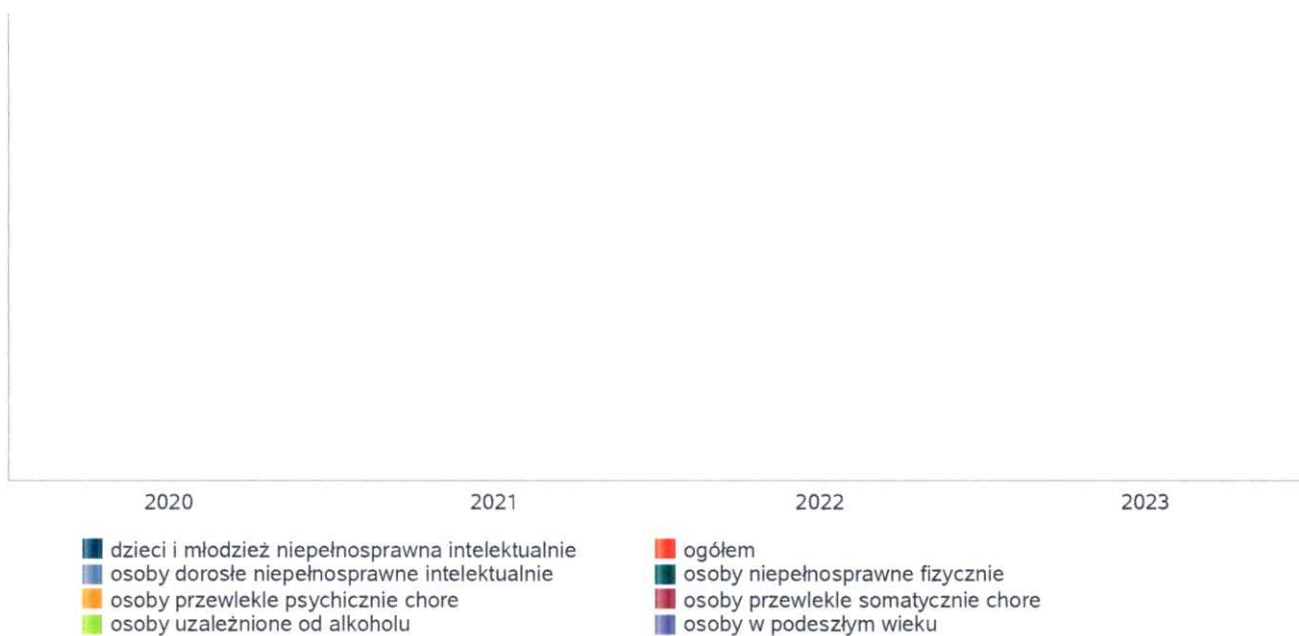


Nasylenie usługami w DPS

Wskaźnik obliczany jako stosunek liczby osób umieszczonych w DPS pomnożony przez 100 do sumy liczby osób umieszczonych w DPS i liczby oczekujących

Grupa osób	Wskaźnik nasycenia usługami w DPS-ach wyrażony w %			
	2020	2021	2022	2023
ogółem				
osoby w podeszłym wieku				
osoby przewlekle somatycznie chore				
osoby przewlekle psychicznie chore				
osoby dorosłe niepełnosprawne intelektualnie				
dzieci i młodzież niepełnosprawna intelektualnie				
osoby niepełnosprawne fizycznie				
osoby uzależnione od alkoholu				

Nasylenie usługami w DPS-ach

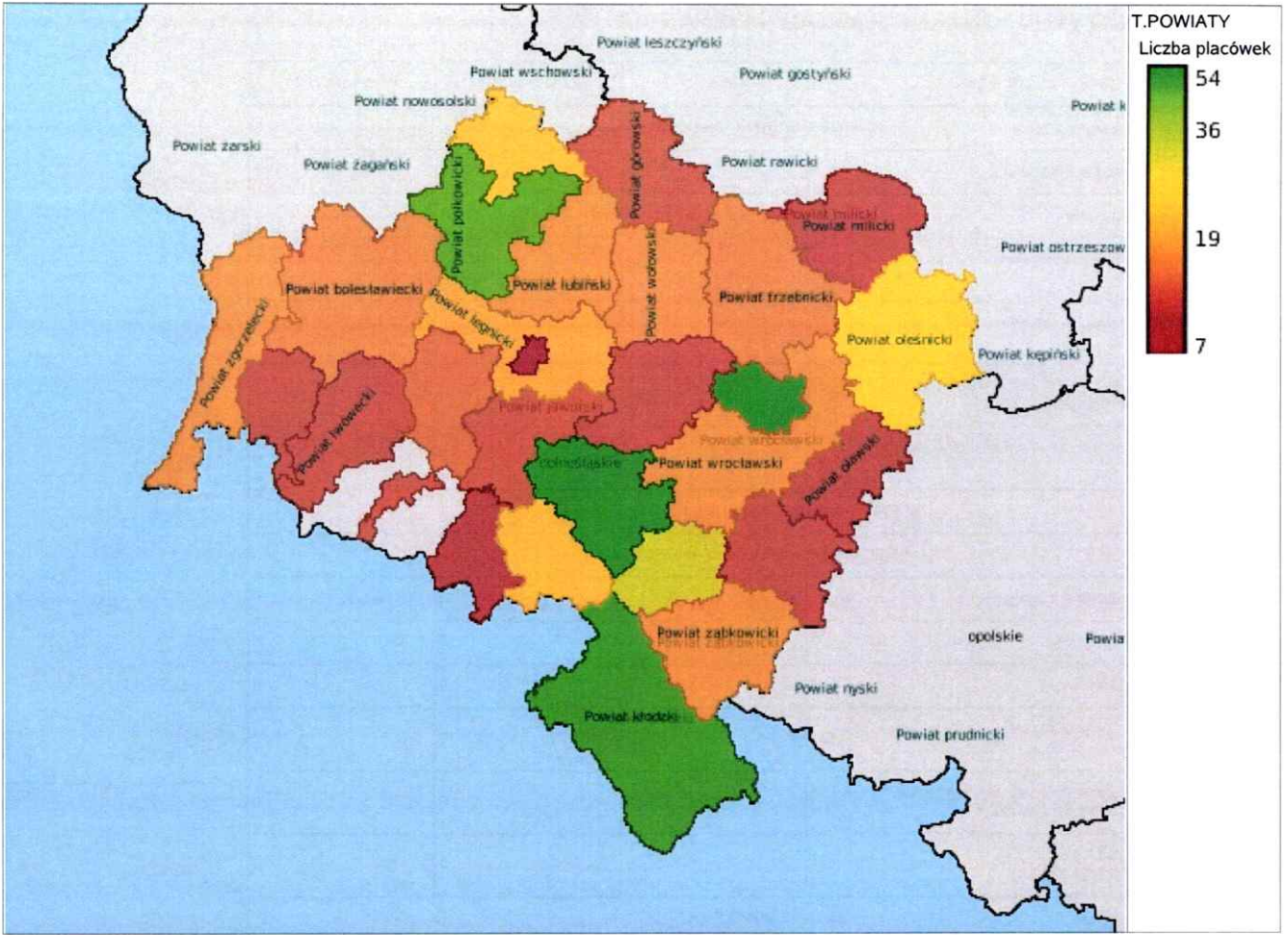


Rozmieszczenie jednostek organizacyjnych pomocy i integracji społecznej o zasięgu ponadgminnym

Powiat	Ogółem	CEN. USŁ. SPOŁ.	DOMY POMOCY SPOŁ.	MIESZK. TRENIN. ORAZ WSPOM.	NOCLE - GOWNIE	OGRZE - WALNIE	OŚR. POM. SPOŁ.	OŚRODKI WSPARCIA OGÓŁEM	RODZ. DOMY POM.
Powiat bolesławiecki	16	0	2	2	0	0	6	6	0
Powiat dzierzoniowski	30	1	0	9	0	2	6	12	0
Powiat górowski	11	0	0	3	0	0	4	4	0
Powiat głogowski	20	0	0	3	1	1	6	9	0
Powiat jaworski	8	0	0	0	0	0	6	1	1
Powiat jeleniogórski	17	0	0	5	0	0	9	3	0
Powiat kamiennogórski	6	0	0	1	0	0	4	1	0
Powiat kłodzki	40	0	0	12	1	0	14	13	0
Powiat legnicki	12	0	0	0	0	0	8	4	0
Powiat lubański	8	0	0	0	0	0	7	1	0
Powiat lubiński	15	0	1	4	1	1	4	4	0
Powiat lwówecki	9	0	0	3	0	0	5	1	0
Powiat m. Jelenia Góra	10	0	1	1	1	1	1	5	0
Powiat m. Legnica	5	0	0	1	0	0	1	3	0
Powiat m. Wałbrzych (dolnośląskie)	21	0	0	11	1	1	1	7	0
Powiat m. Wrocław	39	0	0	1	1	1	1	35	0
Powiat milicki	6	0	0	1	0	0	3	2	0
Powiat oleśnicki	24	0	0	11	0	1	8	4	0
Powiat oławski	7	0	0	1	0	0	4	2	0
Powiat polkowicki	47	0	0	33	0	0	6	8	0
Powiat strzeliński	9	0	0	4	0	0	5	0	0
Powiat trzebnicki	15	1	0	4	0	0	5	5	0
Powiat wałbrzyski	23	1	0	5	0	0	7	10	0
Powiat wołowski	13	0	1	2	0	0	3	6	1
Powiat wrocławski	15	0	0	3	0	0	9	3	0
Powiat zgorzelecki	14	0	0	0	0	1	7	6	0
Powiat ząbkowicki	13	0	0	5	0	0	7	1	0
Powiat złotoryjski	13	0	0	3	0	0	6	4	0
Powiat średzki (dolnośląskie)	8	0	0	0	0	0	5	3	0
Powiat świdnicki (dolnośląskie)	46	0	0	22	0	0	8	16	0

Powiat	Ogółem	DOMY POMOCY SPOŁ.	MIESZK. TRENIN. ORAZ WSPOM.	NOCLE - GOWNIE	OGRZE - WALNIE	OŚR. INTER - WENCJI KRYZYS. OG.	OŚRODKI WSPARCIA OGÓŁEM	PLAC. SPEC. PORAD.	POWIAT. CENTRA POM. RODZ.
Powiat bolesławiecki	2	0	0	0	0	1	0	0	1
Powiat dzierzoniowski	7	1	2	0	0	1	1	1	1

Powiat	Ogółem	DOMY POMOCY SPOŁ.	MIESZK. TRENIN. ORAZ WSPOM.	NOCLE - GOWNIE	OGRZE - WALNIE	OŚR. INTER - WENCJI KRYZYS. OG.	OŚRODKI WSPARCIA OGÓŁEM	PLAC. SPEC. PORAD.	POWIAT. CENTRA POM. RODZ.
Powiat górowski	2	1	0	0	0	0	0	0	1
Powiat głogowski	7	1	3	0	0	1	1	0	1
Powiat jaworski	5	1	1	0	0	1	1	0	1
Powiat jeleniogórski	7	5	0	0	0	1	0	0	1
Powiat kamiennogórski	3	1	0	0	0	0	1	0	1
Powiat kłodzki	11	6	1	0	0	2	1	0	1
Powiat legnicki	11	2	5	0	0	1	2	0	1
Powiat lubański	4	0	0	0	0	1	2	0	1
Powiat lubiński	5	0	2	0	0	1	0	1	1
Powiat lwówecki	3	2	0	0	0	0	0	0	1
Powiat m. Jelenia Góra	3	0	0	0	0	1	2	0	0
Powiat m. Legnica	2	1	0	0	0	0	1	0	0
Powiat m. Wałbrzych (dolnośląskie)	4	3	0	0	0	1	0	0	0
Powiat m. Wrocław	15	13	0	0	0	2	0	0	0
Powiat milicki	5	2	0	0	0	1	1	0	1
Powiat oleśnicki	6	2	2	0	0	0	0	1	1
Powiat oławski	4	1	1	0	0	1	0	0	1
Powiat polkowicki	1	0	0	0	0	0	0	0	1
Powiat strzebiński	3	0	1	0	0	0	1	0	1
Powiat trzebnicki	3	1	0	0	0	0	1	0	1
Powiat wałbrzyski	3	0	1	0	0	0	1	0	1
Powiat wołowski	6	1	1	0	0	1	2	0	1
Powiat wrocławski	5	1	1	0	0	0	2	0	1
Powiat zgorzelecki	6	3	0	0	0	0	2	0	1
Powiat ząbkowicki	7	5	0	0	0	1	0	0	1
Powiat złotoryjski	3	0	0	0	0	1	1	0	1
Powiat średzki (dolnośląskie)	4	1	0	0	0	1	1	0	1
Powiat świdnicki (dolnośląskie)	7	2	2	0	0	1	1	0	1



ZASOBY INSTYTUCJONALNE POMOCY I WSPARCIA

WYSZCZEGÓLNIENIE		Rok 2022	Rok oceny 2023	Prognoza 2024
OŚRODKI WSPARCIA - OGÓŁEM				
Liczba miejsc w placówkach ogółem	1	0	0	0
Liczba osób korzystających	2	0	0	0
Liczba osób oczekujących (wg stanu na 31 grudnia danego roku)	3	0	0	0
Liczba decyzji odmownych (wg stanu na 31 grudnia danego roku)	4	0	0	0
Kadra placówek - liczba osób zatrudnionych ogółem (wg stanu na 31 grudnia danego roku)	5	0	0	0
Roczny koszt prowadzenia i utrzymania placówek (w złotych)	6	0	0	0
W TYM (z wierszy 1-6, dotyczy wierszy 7-27):				
ŚRODOWISKOWE DOMY SAMOPOMOCY				
Liczba miejsc w placówkach ogółem	7	0	0	0
Liczba osób korzystających	8	0	0	0
Liczba osób umieszczonych	9	0	0	0
Liczba osób oczekujących (wg stanu na 31 grudnia danego roku)	10	0	0	0
Kadra placówek - liczba osób zatrudnionych ogółem (wg stanu na 31 grudnia danego roku)	11	0	0	0
Roczny koszt prowadzenia i utrzymania placówek (w złotych)	12	0	0	0
DZIENNE DOMY POMOCY				
Liczba miejsc w placówkach ogółem	13	0	0	0
Liczba osób korzystających	14	0	0	0
Liczba osób oczekujących (wg stanu na 31 grudnia danego roku)	15	0	0	0
Kadra placówek - liczba osób zatrudnionych ogółem (wg stanu na 31 grudnia danego roku)	16	0	0	0
Roczny koszt prowadzenia i utrzymania placówek (w złotych)	17	0	0	0
KLUBY SAMOPOMOCY				
Liczba miejsc w placówkach ogółem	18	0	0	0
Liczba osób korzystających	19	0	0	0
Liczba osób oczekujących (wg stanu na 31 grudnia danego roku)	20	0	0	0
Kadra placówek - liczba osób zatrudnionych ogółem (wg stanu na 31 grudnia danego roku)	21	0	0	0
Roczny koszt prowadzenia i utrzymania placówek (w złotych)	22	0	0	0
SCHRONISKA DLA OSÓB BEZDOMNYCH I SCHRONISKA DLA OSÓB BEZDOMNYCH Z USŁUGAMI OPIEKUŃCZYMI				
Liczba miejsc w placówkach ogółem	23	0	0	0
Liczba osób korzystających	24	0	0	0
Liczba osób skierowanych w wyniku eksmisji	25	0	0	0
Kadra placówek - liczba osób zatrudnionych ogółem (wg stanu na 31 grudnia danego roku)	26	0	0	0
Roczny koszt prowadzenia i utrzymania placówek (w złotych)	27	0	0	0
OGRZEWALNIE				

WYSZCZEGÓLNIENIE		Rok 2022	Rok oceny 2023	Prognoza 2024
Liczba miejsc w placówkach ogółem	28	0	0	0
Liczba osób korzystających	29	0	0	0
Kadra placówek - liczba osób zatrudnionych ogółem (wg stanu na 31 grudnia danego roku)	30	0	0	0
Roczny koszt prowadzenia i utrzymania placówek (w złotych)	31	0	0	0
NOCLEGOWNIE				
Liczba miejsc w placówkach ogółem	32	0	0	0
Liczba osób korzystających	33	0	0	0
Liczba osób skierowanych w wyniku eksmisji	34	0	0	0
Kadra placówek - liczba osób zatrudnionych ogółem (wg stanu na 31 grudnia danego roku)	35	0	0	0
Roczny koszt prowadzenia i utrzymania placówek (w złotych)	36	0	0	0

ZASOBY INSTYTUCJONALNE POMOCY I WSPARCIA (c.d.)

WYSZCZEGÓLNIENIE		Rok 2022	Rok oceny 2023	Prognoza 2024
DOMY POMOCY SPOŁECZNEJ				
Liczba miejsc w placówkach ogółem	1	0	0	0
Liczba miejsc usługi wsparcia krótkoterminowego	2	X	0	0
Liczba osób korzystających	3	0	0	0
Liczba osób korzystających z usługi wsparcia krótkoterminowego	4	X	0	0
Liczba osób umieszczonych	5	0	0	0
Liczba osób oczekujących (wg stanu na 31 grudnia danego roku)	6	0	0	0
Liczba decyzji odmownych (wg stanu na 31 grudnia danego roku)	7	0	0	0
Kadra placówek - liczba osób zatrudnionych ogółem (wg stanu na 31 grudnia danego roku)	8	0	0	0
Roczny koszt prowadzenia i utrzymania placówek (w złotych)	9	0	0	0
MIESZKANIA TRENINGOWE ORAZ WSPOMAGANE OGÓŁEM				
Liczba miejsc w placówkach ogółem	10	0	0	0
Liczba osób korzystających	11	0	0	0
Liczba osób umieszczonych	12	0	0	0
Liczba osób oczekujących (wg stanu na 31 grudnia danego roku)	13	0	0	0
Kadra placówek - liczba osób zatrudnionych ogółem (wg stanu na 31 grudnia danego roku)	14	0	0	0
Roczny koszt prowadzenia i utrzymania placówek (w złotych)	15	0	0	0
OSRODKI INTERWENCJI KRYZYSOWEJ OGÓŁEM (powiatowe)				
Liczba miejsc w placówkach ogółem	16	0	0	0
Liczba osób korzystających	17	0	0	0
PLACÓWKI SPECJALISTYCZNEGO PORADNICTWA (powiatowe)				
Liczba osób korzystających	18	0	0	0

WYSZCZEGÓLNIENIE		Rok 2022	Rok oceny 2023	Prognoza 2024
Kadra placówek - liczba osób zatrudnionych ogółem (wg stanu na 31 grudnia danego roku)	19	0	0	0
Roczny koszt prowadzenia i utrzymania placówek (w złotych)	20	0	0	0
PLACÓWKI WSPARCIA DZIENNEGO				
Liczba miejsc w placówkach ogółem	21	0	0	0
Liczba osób korzystających	22	0	0	0
Kadra placówek - liczba osób zatrudnionych ogółem (wg stanu na 31 grudnia danego roku)	23	0	0	0
Roczny koszt prowadzenia i utrzymania placówek (w złotych)	24	0	0	0
PLACÓWKI OPIEKUŃCZO-WYCHOWAWCZE OGÓŁEM				
Liczba miejsc w placówkach ogółem	25	X	X	X
Liczba osób korzystających	26	X	X	X
Kadra placówek - liczba osób zatrudnionych ogółem (wg stanu na 31 grudnia danego roku)	27	X	X	X
Roczny koszt prowadzenia i utrzymania placówek (w złotych)	28	X	X	X
W tym: PLACÓWKI TYPU RODZINNEGO				
Liczba miejsc w placówkach ogółem	29	X	X	X
Liczba osób korzystających	30	X	X	X
Kadra placówek - liczba osób zatrudnionych ogółem (wg stanu na 31 grudnia danego roku)	31	X	X	X
Roczny koszt prowadzenia i utrzymania placówek (w złotych)	32	X	X	X
CENTRUM INTEGRACJI SPOŁECZNEJ				
Liczba uczestników zajęć	33	0	0	0
KLUB INTEGRACJI SPOŁECZNEJ				
Liczba uczestników zajęć	34	0	0	0
WARSZTAT TERAPII ZAJĘCIOWEJ				
Liczba uczestników zajęć	35	0	0	0
Kadra placówek - liczba osób zatrudnionych ogółem (wg stanu na 31 grudnia danego roku)	36	0	0	0
Roczny koszt prowadzenia i utrzymania placówek (w złotych)	37	0	0	0
ZAKŁAD AKTYWNOŚCI ZAWODOWEJ				
Liczba uczestników zajęć	38	0	0	0

INNE INSTYTUCJE POMOCY I WSPARCIA

Rodzaj instytucji	Wyszczególnienie		Rok 2022	Rok oceny 2023	Prognoza 2024
Spółdzielnie socjalne dla których JST jest założycielem lub członkiem	Liczba spółdzielni socjalnych	1	0	0	0
	Liczba osób zatrudnionych w spółdzielniach socjalnych (ogółem wg stanu na 31 grudnia danego roku)	2	0	0	0
	W tym, z wiersza powyżej, liczba osób, o których mowa w art. 4 ust. 1 ustawy o spółdzielniach socjalnych, zatrudnionych w spółdzielniach socjalnych	3	0	0	0

Rodzaj instytucji	Wyszczególnienie		Rok 2022	Rok oceny 2023	Prognoza 2024
	(wg stanu na 31 grudnia danego roku)				
Liczba organizacji pozarządowych w obszarze włączenia społecznego działających na terenie JST	4		0	0	0

6. Kadra jednostki organizacyjnej pomocy społecznej

W roku oceny kadra Gminno - Miejskiego Ośrodka Pomocy Społecznej w Bolkowie liczyła łącznie 19 osób (18 etatów), w tym między innymi: 1 dyrektor, 5 pracowników socjalnych świadczących pracę socjalną i przeprowadzających rodzinne wywiady środowiskowe poza siedzibą jednostki, 3 opiekunki zatrudnione na umowę o pracę wykonujące usługi opiekuńcze.

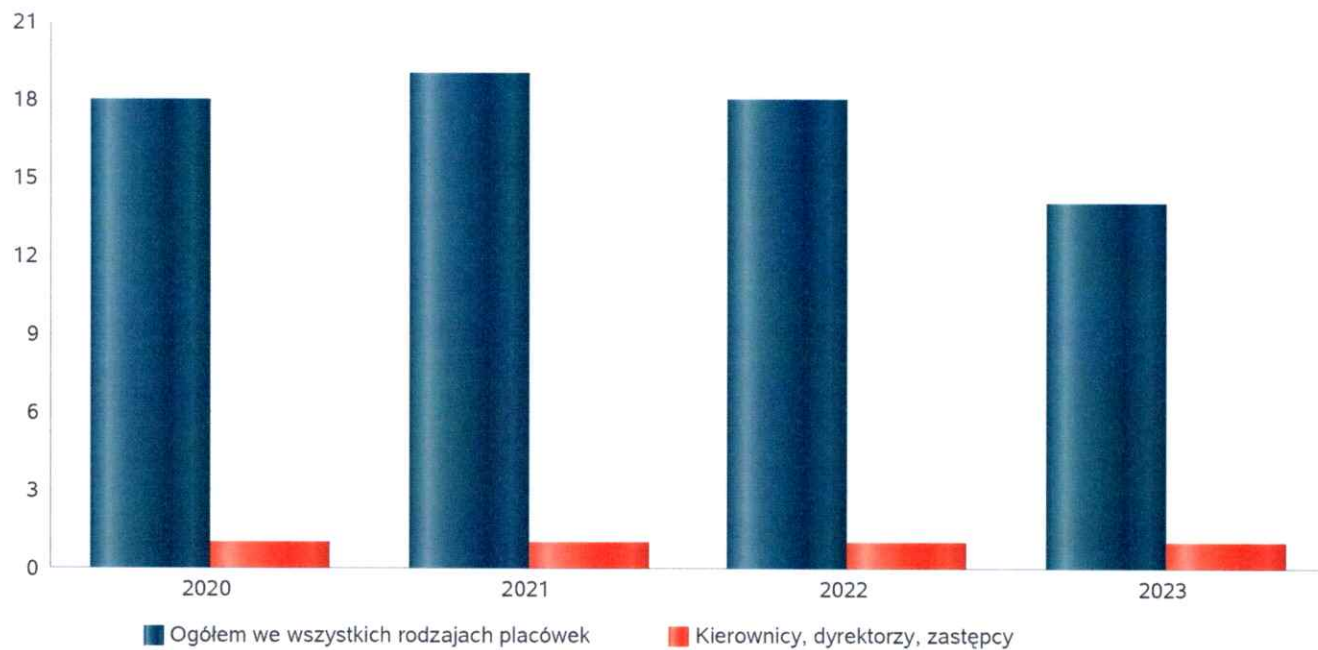
Liczba pracowników wykonująca zadania z zakresu ustawy o pomocy społecznej w roku oceny wyniosła 14 osób.

Poniżej prezentujemy w formie graficznej szczegółowe dane dotyczące liczby pracowników jednostki w tym: kadry kierowniczej, pracowników socjalnych, wskaźnika specjalizacji pracowników socjalnych.

Kadra jednostek organizacyjnych pomocy społecznej - osoby zatrudnione

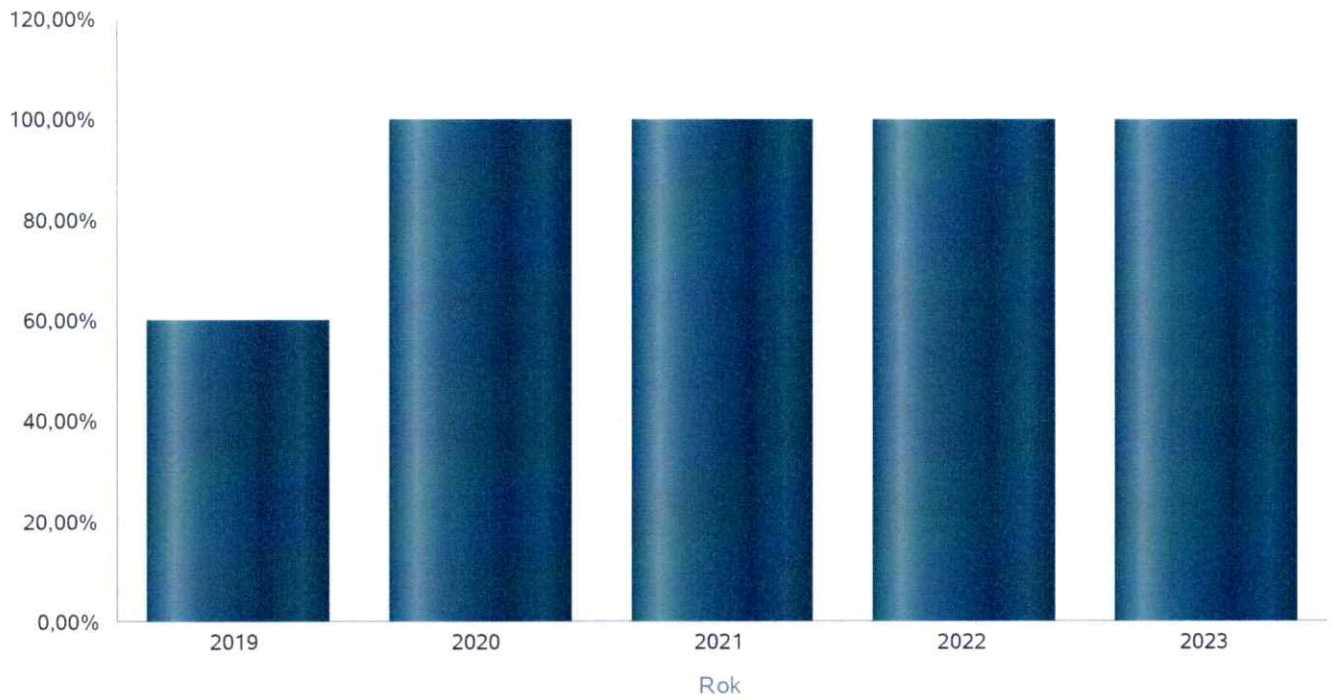
Zatrudnieni	Liczba osób			
	2020	2021	2022	2023
Ogółem we wszystkich rodzajach placówek	18	19	18	14
Kierownicy, dyrektorzy, zastępcy	1	1	1	1

Kadra jednostek organizacyjnych pomocy społecznej - osoby zatrudnione



Kadra jednostek organizacyjnych pomocy społecznej

Rok	Wskaźnik
2019	60,00%
2020	100,00%
2021	100,00%
2022	100,00%
2023	100,00%



Czy ośrodek/CUS spełnia ustawowy warunek 1 pracownik socjalny na 2000 osób lub 1 pracownik socjalny na 50 rodzin korzystających z pracy socjalnej i czy zatrudnia co najmniej 3 pracowników socjalnych

Rok	Czy spełniony warunek ustawy dot. pracowników socjalnych	Liczba mieszkańców wg GUS	Liczba rodzin w gminie korzystająca z pracy socjalnej	Liczba pracowników socjalnych
2019	Tak	10 503	230	5
2020	Tak	10 363	215	5
2021	Tak	10 223	192	5
2022	Tak	9 705	154	5
2023	Tak	9 605	178	5

6.1. Zatrudnienie pomocnicze w jednostce organizacyjnej pomocy społecznej

Zatrudnienie pomocnicze w jednostce organizacyjnej pomocy społecznej kształtuje się na następującym poziomie:

- w roku oceny staż z Powiatowego Urzędu Pracy w Jaworze odbywały 3 osoby.
- w roku 2024 - stan na 31.03.2024 r. staż odbywa jedna osoba.

6.2. Zespoły pracy socjalnej i integracji społecznej w jednostce pomocy społecznej

7. Środki finansowe na wydatki w pomocy społecznej i innych obszarach polityki społecznej w budżecie jednostki samorządu terytorialnego

W 2023 r. środki finansowe wydatkowane na zadania z zakresu polityki społecznej w Gminie Bolków wyniosły 9.180.377,00 zł i były mniejsze niż w roku ubiegłym. Taka sytuacja wynika między innymi z powodu zakończenia realizacji projektu unijnego pn. Aktywna integracja krokiem w przyszłość, zmniejszonych wydatków na świadczenia dla obywateli pochodzenia ukraińskiego oraz zakończenia realizacji dodatków osłonowych.

ROK 2023

wiersz 23 - Dział 85219 - Ośrodki Pomocy Społecznej - kwota 1.331.601,00 zł zawiera wydatki na opiekuna prawnego wraz z kosztami obsługi.

wiersz 39 - Dział 85295 - Pozostała działalność - kwota 337.129,00 zł zawiera:

- 238.653,00 zł - realizacja resortowego programu Ministra Rodziny i Polityki Społecznej w ramach Funduszu Solidarnościowego pn. Asystent Osobisty Osoby Niepełnosprawnej - edycja 2023 na podstawie umowy nr 25/AOON/2023 z dnia 08.03.2023 r.;
- 29.376,00 zł - realizacja resortowego programu Ministra Rodziny i Polityki Społecznej w ramach Funduszu Solidarnościowego pn. Opieka Wytchnieniowa - edycja 2023, na podstawie umowy nr 24/OW/2023 z dnia 08.03.2023 r.;
- 6.661,00 zł - refundacja podatku VAT za dostarczone paliwa gazowe w 2023 r. - na podstawie ustawy z dnia 15 grudnia 2022 r. o szczególnej ochronie niektórych odbiorców paliw gazowych w 2023 r. w związku z sytuacją na rynku gazu;
- 80,00 zł - weryfikacja wniosków realizowana przez pracowników socjalnych (na podstawie ustawy z dnia 12 marca 2022 r. o pomocy obywatelom Ukrainy w związku z konfliktem zbrojnym na terytorium tego państwa);
- 22.425,00 zł - prace społecznie użyteczne (40 % po stronie Gminy);
- 39.934,00 zł - wigilia organizowana przez GMOPS, zakup kontenera do przechowywania paczek żywnościowych z Banku Żywności, zakup drzwi wejściowych do budynku GMOPS.

wiersz 47 - Dział 85395 - Pozostała działalność w zakresie polityki społecznej - kwota 64.260,00 zł zawiera dodatek elektryczny - na podstawie ustawy z dnia 7 października 2022 r. o szczególnych rozwiązaniach służących ochronie odbiorców energii elektrycznej w 2023 roku w związku z sytuacją na rynku energii elektrycznej.

wiersz 55 - Dział 85502 - świadczenia rodzinne, świadczenia z funduszu alimentacyjnego oraz składki na ubezpieczenia emerytalne i rentowe z ubezpieczenia społecznego - kwota 4.043.174,00 zł zawiera:

- 4.002.546,00 zł - świadczenia rodzinne, składki na ubezpieczenie zdrowotne i społeczne, świadczenia z funduszu alimentacyjnego;
- 4.124,00 zł - świadczenie w ramach programu Za życiem na podstawie ustawy z dnia 4.11.2026 r. o wsparciu kobiet w ciąży i rodzin;
- 36.504,00 zł - świadczenie wychowawcze 500 + (w roku 2023 wydatki na świadczenia wychowawcze 500 + zostały sklasyfikowane w rozdziale 85502)

Pozostałe wydatki nie wyszczególnione w powyższych tabelach:

- Dział 85195 - Pozostała działalność - 1.972,00 - realizacja zadania z zakresu administracji rządowej polegającego na wydawaniu decyzji w sprawach świadczeniobiorców innych, niż ubezpieczeni, spełniających kryterium dochodowe, o którym mowa w art. 8 ustawy o pomocy społecznej zgodnie z przepisami ustawy z dnia 27 sierpnia 2004 r. o świadczeniach opieki zdrowotnej finansowanych ze środków publicznych.

- Dział 85595 - Pozostała działalność - kwota 4.863,00 zł - świadczenia rodzinne z kosztami obsługi dla osób pochodzenia ukraińskiego na podstawie ustawy z dnia 12.03.2022r. o pomocy obywatelom Ukrainy w związku z konfliktem zbrojnym na terytorium tego państwa.

- Dział 85503 - Karta Dużej Rodziny - kwota 2.070,00 zł

ROK 2024


wiersz 39 - Dział 85295 - Pozostała działalność- kwota 1.147.181,00 zł zawiera:

- 660.552,00 zł - realizacja resortowego programu Ministra Rodziny i Polityki Społecznej w ramach Funduszu Solidarnościowego pn. Asystent Osobisty Osoby Niepełnosprawnością dla Jednostek Samorządu Terytorialnego - edycja 2024 na podstawie umowy nr 27/AOZn/2024 z dnia 07.02.2024 r.;
- 195.840,00 - realizacja resortowego programu Ministra Rodziny i Polityki Społecznej w ramach Funduszu Solidarnościowego pn. Opieka Wytchnieniowa dla Jednostek Samorządu Terytorialnego - edycja 2024, na podstawie umowy nr 22/OW/2024 z dnia 06.03.2024r.;
- 24.500,00 zł - prace społecznie użyteczne (40 % po stronie Gminy);
- 7.709,00 zł - refundacja podatku VAT na podstawie ustawy z dnia 15.12.2022 r. o szczególnej ochronie niektórych odbiorców paliw gazowych w 2023 r. w związku z sytuacją na rynku gazu;
- 244.468,00 zł - dodatki osłonowe na podstawie ustawy z dnia 17 grudnia 2021 r. o dodatkach osłonowych;
- 8.000,00 zł - pozostała działalność;
- 6.112,00 zł - licencja programu Pomost STD ;

Pozostałe wydatki nie wyszczególnione w powyższych tabelach:


- Dział 85595 - Pozostała działalność - kwota 5.856,00 zł - świadczenia rodzinne z kosztami obsługi dla osób pochodzenia ukraińskiego na podstawie ustawy z dnia 12.03.2022 r. o pomocy obywatelom Ukrainy w związku z konfliktem zbrojnym na terytorium tego państwa.

WYDATKI W OBSZARACH POLITYKI SPOŁECZNEJ W JEDNOSTKACH SAMORZĄDU TERYTORIALNEGO



- 855 - RODZINA
- 852 - POMOC SPOŁECZNA
- 851 - OCHRONA ZDROWIA
- 853 - POZOSTAŁE ZADANIA W ZAKRESIE POLITYKI SPOŁECZNEJ
- 854 - EDUKACYJNA OPIEKA WYCHOWAWCZA

WYDATKI W OBSZARACH POLITYKI SPOŁECZNEJ W OPS / PCPR



- 855 - RODZINA
- 852 - POMOC SPOŁECZNA
- 851 - OCHRONA ZDROWIA
- 853 - POZOSTAŁE ZADANIA W ZAKRESIE POLITYKI SPOŁECZNEJ
- 854 - EDUKACYJNA OPIEKA WYCHOWAWCZA

**ŚRODKI FINANSOWE NA WYDATKI W POMOCY SPOŁECZNEJ I INNYCH OBSZARACH POLITYKI SPOŁECZNEJ W BUDŻECIE JEDNOSTKI SAMORZĄDU TERYTORIALNEGO
ZADANIA WŁASNE I ZADANIA ZLECONE - w złotych**

WYSZCZEGÓLNIENIE		Rok 2022	Rok oceny 2023	Prognoza 2024
OGÓLEM				
OGÓŁEM (działy)	1	20 067 587	9 180 377	10 531 268
W tym: w budżecie OPS/PCPR	2	20 067 587	9 180 377	10 531 268
851 - OCHRONA ZDROWIA				
85153 - Przeciwdziałanie narkomanii	3	28 900	57 520	60 800
w tym: w budżecie OPS / PCPR	4	28 900	57 520	60 800
85154 - Przeciwdziałanie alkoholizmowi	5	163 860	265 261	260 031
w tym: w budżecie OPS / PCPR	6	163 860	265 261	260 031
852 - POMOC SPOŁECZNA				
85202 - Domy pomocy społecznej	7	874 116	1 103 076	1 133 000
w tym: w budżecie OPS / PCPR	8	874 116	1 103 076	1 133 000
85203 - Ośrodki Wsparcia	9	600	9 121	9 121
w tym: w budżecie OPS / PCPR	10	600	9 121	9 121
85205 - Zadania w zakresie przeciwdziałania przemocy w rodzinie	11	6 617	4 247	5 300
w tym: w budżecie OPS / PCPR	12	6 617	4 247	5 300
85213 - Składki na ubezpieczenie zdrowotne opłacane za osoby pobierające niektóre świadczenia z pomocy społecznej oraz za osoby uczestniczące w zajęciach w centrum integracji społecznej	13	32 776	29 855	44 700
w tym: w budżecie OPS / PCPR	14	32 776	29 855	44 700
85214 - Zasiłki okresowe, celowe i pomoc w naturze oraz składki na ubezpieczenia emerytalne i rentowe	15	770 580	470 715	405 000
w tym: w budżecie OPS	16	770 580	470 715	405 000
85215 - Dodatki mieszkaniowe	17	154 762	189 286	200 000
w tym: w budżecie OPS	18	154 762	189 286	200 000
85216 - Zasiłki stałe	19	400 298	379 253	547 000
w tym: w budżecie OPS	20	400 298	379 253	547 000
85218 - Powiatowe Centra Pomocy Rodzinie	21	X	X	X
w tym: w budżecie PCPR	22	X	X	X
85219 - Ośrodki Pomocy Społecznej	23	1 221 847	1 331 601	1 407 862
w tym: w budżecie OPS	24	1 221 847	1 331 601	1 407 862
85220 - Jednostki specjalistycznego poradnictwa, mieszkania chronione i ośrodki interwencji kryzysowej	25	5 600	0	0
w tym: w budżecie OPS / PCPR	26	5 600	0	0
85228 - Usługi opiekuńcze i specjalistyczne usługi opiekuńcze	27	177 148	199 977	244 593
w tym: w budżecie OPS / PCPR	28	177 148	199 977	244 593
85230 - Pomoc w zakresie dożywiania	29	107 155	67 639	87 000
w tym: w budżecie OPS	30	107 155	67 639	87 000
85231 - Pomoc dla cudzoziemców	31	0	0	0
w tym: w budżecie OPS / PCPR	32	0	0	0
W tym (z wiersza 31): Wydatki na pomoc dla cudzoziemców w celu integracji ze środowiskiem (cudzoziemcy, którzy uzyskali status uchodźcy lub ochronę uzupełniającą)	33	0	0	0
w tym: w budżecie OPS / PCPR	34	0	0	0
85232 - Centra Integracji Społecznej	35	0	0	0

WYSZCZEGÓLNIENIE		Rok 2022	Rok oceny 2023	Prognoza 2024
w tym: w budżecie OPS / PCPR	36	0	0	0
85278 - Usuwanie skutków klęsk żywiołowych	37	0	0	0
w tym: w budżecie OPS / PCPR	38	0	0	0
85295 - Pozostała działalność	39	1 144 871	337 129	1 147 181
w tym: w budżecie OPS / PCPR	40	1 144 871	337 129	1 147 181
853 - POZOSTAŁE ZADANIA W ZAKRESIE POLITYKI SPOŁECZNEJ				
85311 - Rehabilitacja zawodowa i społeczna osób niepełnosprawnych	41	0	0	0
w tym: w budżecie OPS / PCPR	42	0	0	0
85321 - Zespoły orzekania o niepełnosprawności	43	0	0	0
w tym: w budżecie dyspozycji OPS / PCPR	44	0	0	0
85324 - Państwowy Fundusz Rehabilitacji Osób Niepełnosprawnych	45	0	0	0
w tym: w budżecie OPS / PCPR	46	0	0	0
85395 - Pozostała działalność w zakresie polityki społecznej	47	6 584 655	64 260	0
w tym: w budżecie OPS / PCPR	48	6 584 655	64 260	0
854 - EDUKACYJNA OPIEKA WYCHOWAWCZA				
85415 - Pomoc materialna dla uczniów o charakterze socjalnym	49	80 883	49 491	60 000
w tym: w budżecie OPS / PCPR	50	80 883	49 491	60 000
85416 - Pomoc materialna dla uczniów o charakterze motywacyjnym	51	0	3 500	3 500
w tym: w budżecie OPS / PCPR	52	0	3 500	3 500
855 - RODZINA				
85501 - Świadczenie wychowawcze	53	3 898 676	0	0
w tym: w budżecie OPS / PCPR	54	3 898 676	0	0
85502 - Świadczenia rodzinne, świadczenie z funduszu alimentacyjnego oraz składki na ubezpieczenia emerytalne i rentowe z ubezpieczenia społecznego	55	3 899 330	4 043 174	4 214 000
w tym: w budżecie OPS / PCPR	56	3 899 330	4 043 174	4 214 000
85504 - Wspieranie rodziny	57	484 424	541 105	659 180
w tym: w budżecie OPS / PCPR	58	484 424	541 105	659 180
85516 - Tworzenie i funkcjonowanie żłobków	59	0	0	0
w tym: w budżecie OPS / PCPR	60	0	0	0
85516 - Tworzenie i funkcjonowanie klubów dziecięcych	61	0	0	0
w tym: w budżecie OPS / PCPR	62	0	0	0
85516 - Dzienni opiekunowie	63	0	0	0
w tym: w budżecie OPS / PCPR	64	0	0	0
85508 - Rodziny zastępcze	65	0	0	0
w tym: w budżecie OPS / PCPR	66	0	0	0
85510 - Działalność placówek opiekuńczo-wychowawczych	67	0	0	0
w tym: w budżecie OPS / PCPR	68	0	0	0
85513 - Składki na ubezpieczenie zdrowotne opłacane za osoby pobierające niektóre świadczenia rodzinne, zgodnie z przepisami ustawy o świadczeniach rodzinnych oraz za osoby pobierające zasiłki dla opiekunów, zgodnie z przepisami ustawy z dnia 4	69	30 489	34 167	43 000

WYSZCZEGÓLNIENIE		Rok 2022	Rok oceny 2023	Prognoza 2024
kwietnia 2014 r. o ustaleniu i wypłacie zasiłków dla opiekunów				
w tym: w budżecie OPS / PCPR	70	30 489	34 167	43 000
85514 - Składki na ubezpieczenie zdrowotne opłacane za osoby przebywające na urloпах wychowawczych, za osoby zatrudnione jako nianie oraz za osoby sprawujące osobistą opiekę nad dzieckiem		71	0	0
w tym: w budżecie OPS / PCPR	72	0	0	0
85578 Usuwanie skutków klęsk żywiołowych		73	0	0
w tym: w budżecie OPS / PCPR	74	0	0	0

8. Aktywność projektowo-konkursowa jednostki organizacyjnej pomocy społecznej

9. Współpraca z organizacjami pozarządowymi - zadania zlecone w obszarze pomocy i wsparcia

Gmina Bolków od lat współpracuje ze Świetlicą Socjoterapeutyczną im. Św. Ks. Z. Gorazdowskiego prowadzoną przez Zgromadzenie Sióstr Św. Józefa w Bolkowie. W roku oceny w ramach współpracy realizowany był program profilaktyczno - terapeutyczny pn. Dobrze, że jesteś, oraz kampania profilaktyczna pn. Zachowaj trzeźwy umysł. W programie oraz kampanii udział wzięło 35 dzieci z terenu gminy.

W roku oceny GMOPS w Bolkowie posiadał zawartą umowę z Bankiem Żywności we Wrocławiu na realizację zadań z zakresu dystrybucji artykułów spożywczych dla osób najbardziej potrzebujących w ramach Programu Operacyjnego Pomoc Żywnościowa 2014-2020 Podprogram 2021 Plus współfinansowanego z Europejskiego Funduszu Pomocy Najbardziej Potrzebującym.

W ramach POPŻ Podprogramu 2021 Plus pomocą żywnościową objęto 342 osoby (w tym 94 dzieci do 15 roku życia, 24 osoby powyżej 65 lat), wydano 342 paczki żywnościowe (4,82220 ton żywności).

W 2024 r. planowane jest uczestnictwo w Programie Fundusze Europejskie Na Pomoc Żywnościową 2021-2027 Podprogram 2023 dla około 320 osób z terenu Gminy Bolków.

10. Wnioski końcowe

Zaprezentowana ocena zasobów pomocy społecznej odzwierciedla działalność Gminno - Miejskiego Ośrodka Pomocy Społecznej w Bolkowie oraz jednostek współpracujących w realizacji zadań z zakresu polityki społecznej.

Na podstawie przedstawionych w niniejszym opracowaniu danych nasuwają się następujące wnioski:

- na stałym poziomie utrzymuje się liczba placówek oświatowych;
- otwarcie w 2024 r. Klubu Dziecięcego Babel dla dzieci do 3 roku życia znacznie poprawi sytuację rodziców i pozwoli na ich powrót do pracy;
- nadal podstawowym problemem społecznym jest bezrobocie i niepełnosprawność;
- nadal spada liczba osób i rodzin korzystających z pomocy społecznej;
- znacząco rośnie zainteresowanie usługami opiekuńczymi;
- coroczny wzrost miesięcznego kosztu utrzymania mieszkańca w domu pomocy społecznej zwiększa wydatki gminy w tym zakresie;
- coroczny wzrost kosztów utrzymania dzieci w placówkach wsparcia rodziny i pieczy zastępczej zwiększa wydatki gminy w tym zakresie;
- nadal występuje tendencja zniżkowa osób korzystających ze świadczeń rodzinnych;
- na stałym poziomie utrzymuje się liczba osób korzystających ze świadczenia alimentacyjnego.

W roku oceny GMOPS w Bolkowie po raz pierwszy przystąpił do dwóch programów resortowych Ministra Rodziny i Polityki Społecznej w ramach Funduszu Solidarnościowego:
 - Asystent Osobisty Osoby Niepełnosprawnej - edycja 2023 - w ramach programu wsparcie uzyskało 10 osób niepełnosprawnych, którym asystowało 10 asystentów osobistych.
 - Opieka Wytchnieniowa - edycja 2023. - w ramach programu wsparcie uzyskały 3 osoby niepełnosprawne, którym świadczono usługi opieki wytchnieniowej w formie pobytu dziennego.

Programy te z uwagi na duże zainteresowanie wśród mieszkańców Gminy Bolków, są kontynuowane w 2024 r.

W ramach programu Asystent Osobisty Osoby z Niepełnosprawnością dla Jednostek Samorządu Terytorialnego - edycja 2024 pozyskano środki w kwocie łącznej 660.552,00 zł, co pozwoli na wsparcie 24 osób niepełnosprawnych (w tym dla 3 osób legitymujących się umiarkowanym stopniem niepełnosprawności).

W ramach programu Opieka Wytchnieniowa dla Jednostek Samorządu Terytorialnego - edycja 2024 pozyskano środki w kwocie 195.840,00 zł, dzięki którym opiekę wytchnieniową w ramach pobytu dziennego przyznano 16 opiekunom czy członkom rodziny osób niepełnosprawnych z orzeczoną znacznym stopniem niepełnosprawności.

Oba programy pozwolą na pewne oszczędności w zakresie wydatków gminy na pobyt w domach pomocy społecznej i placówkach całodobowej opieki.

Rok 2024 i lata następne będą dla Gminno - Miejskiego Ośrodka Pomocy Społecznej kontynuacją realizowanych zadań i prowadzonych działań oraz podejmowania nowych inicjatyw w zakresie rozwiązywania problemów społecznych, niezbędnym by instytucja pomocy społecznej była skuteczna, efektywna i nowoczesna.

Zastanawiając się nad wielkością istniejących zasobów pomocy społecznej pod kątem faktycznych potrzeb i problemów społecznych, biorąc jednocześnie pod uwagę możliwości ekonomiczne Gminy Bolków należy stwierdzić, iż pozostają one na poziomie gwarantującym zaspokojenie podstawowych, a więc najważniejszych potrzeb życiowych klienta, a także części zadań określonych przez ustawodawcę jako fakultatywne.

Jednocześnie wymiar występujących problemów społecznych ukazuje konieczność stopniowego zwiększania nakładów i środków na realizację niektórych zadań w obszarze polityki społecznej.

