

wpiętno 22.10.2024
Mieście

Kamiński Podyg

06.11.2024



Zakład Gospodarki Komunalnej w Bolkowie

Bolków, dnia 18 października 2024 r.

K/...../2024

PH + PM
2.10.2026

Gmina Bolków
ul. Rynek 1
59-420 Bolków

URZĄD MIEJSKI w BOLKOWIE	
SEKRETARIAT	
Wpłynęło dnia	2024 -10- 18
L.Dz. 8060	zał. podpis AM

Dotyczy pisma PW.7011.7.2024

Zakład Gospodarki Komunalnej w Bolkowie w odpowiedzi na pismo nr PW.7011.7.2024r. z dnia 24.09.2024r. dotyczące strat na wodociągu Stare Bogaczowice – Sady dolne w zakresie dat 01.01.2021r. – 31.08.2024r. przesyła poniższe zestawienie.

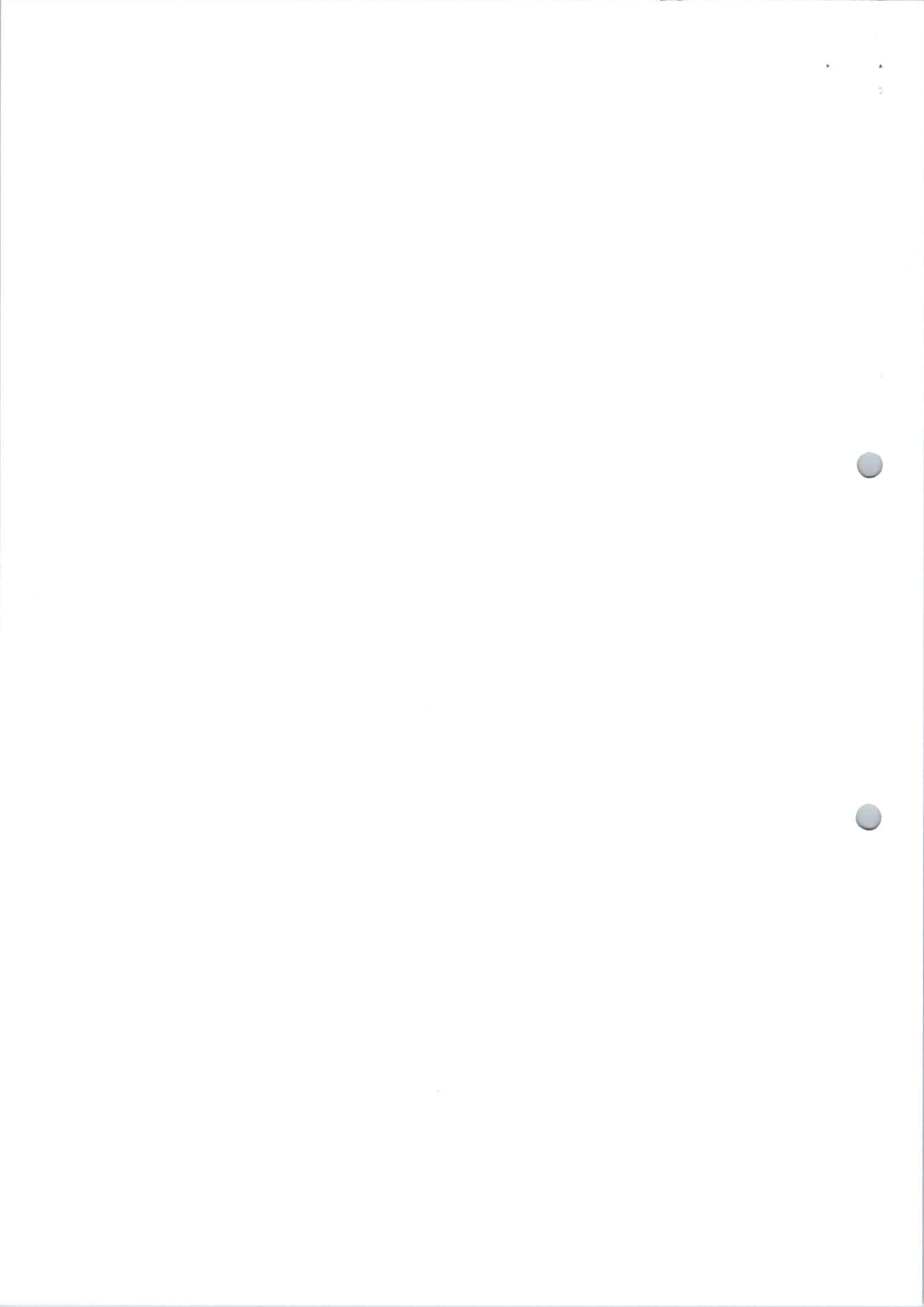
DYREKTOR
Zakładu Gospodarki Komunalnej
w Bolkowie
Andrzej Mackiewicz



ZESTAWIENIE KUPNA I SPRZEDAŻY WODY									
ROK	Miesiąc	Sprzedaż [m3]	Wartość sprzedaży [zł]	Kupno [m3]	Wartość kupna [zł]	Cena kupna [zł/m3]	Różnica ilości [m3]	Strata kupna [zł]	Różnica wartości kupno/sprzedaż [zł]
2021	styczeń	2 201	14 901,88 zł	5 551	24 459,93 zł	4,41 zł	-3 350	14 761,44 zł	-9 558,05 zł
	luty	1 784	12 142,84 zł	4 739	24 106,35 zł	5,09 zł	-2 955	15 031,50 zł	-11 963,51 zł
	marzec	3 950	26 978,33 zł	7 649	33 704,55 zł	4,41 zł	-3 699	16 299,27 zł	-6 726,22 zł
	kwiecień	2 872	19 604,13 zł	8 008	35 286,46 zł	4,41 zł	-5 136	22 631,28 zł	-15 682,33 zł
	maj	3 077	20 978,77 zł	8 106	35 718,28 zł	4,41 zł	-5 029	22 159,79 zł	-14 739,51 zł
	czerwiec	5 118	35 268,18 zł	11 922	36 438,40 zł	3,06 zł	-6 804	20 796,05 zł	-1 170,22 zł
	lipiec	15 544	108 599,46 zł	15 340	46 885,18 zł	3,06 zł	204	-623,51 zł	61 714,28 zł
	sierpień	8 180	56 533,31 zł	15 597	47 670,67 zł	3,06 zł	-7 417	22 669,32 zł	8 862,64 zł
	wrzesień	9 893	68 844,55 zł	14 965	45 739,03 zł	3,06 zł	-5 072	15 502,06 zł	23 105,52 zł
	październik	6 396	44 493,30 zł	17 815	54 449,77 zł	3,06 zł	-11 419	34 901,03 zł	-9 956,47 zł
	listopad	8 531	59 102,66 zł	15 317	46 814,88 zł	3,06 zł	-6 786	20 740,73 zł	12 287,78 zł
	grudzień	5 043	34 752,07 zł	17 387	53 141,63 zł	3,06 zł	-12 344	37 728,20 zł	-18 389,56 zł
	SUMA	72 589	502 199,48 zł	142 396	484 415,13 zł	-	-69 807	242 597,17 zł	17 784,35 zł
2022	styczeń	4 891	33 713,44 zł	16 079	49 143,86 zł	3,06 zł	-11 188	34 195,01 zł	-15 430,42 zł
	luty	6 064	42 371,80 zł	14 687	44 889,35 zł	3,06 zł	-8 623	26 355,34 zł	-2 517,55 zł
	marzec	8 312	57 355,10 zł	18 114	55 363,63 zł	3,06 zł	-9 802	29 958,83 zł	1 991,47 zł
	kwiecień	5 656	39 064,81 zł	14 392	45 334,71 zł	3,15 zł	-8 736	27 518,35 zł	-6 269,90 zł
	maj	4 702	32 390,71 zł	14 943	49 867,78 zł	3,34 zł	-10 241	34 176,27 zł	-17 477,07 zł

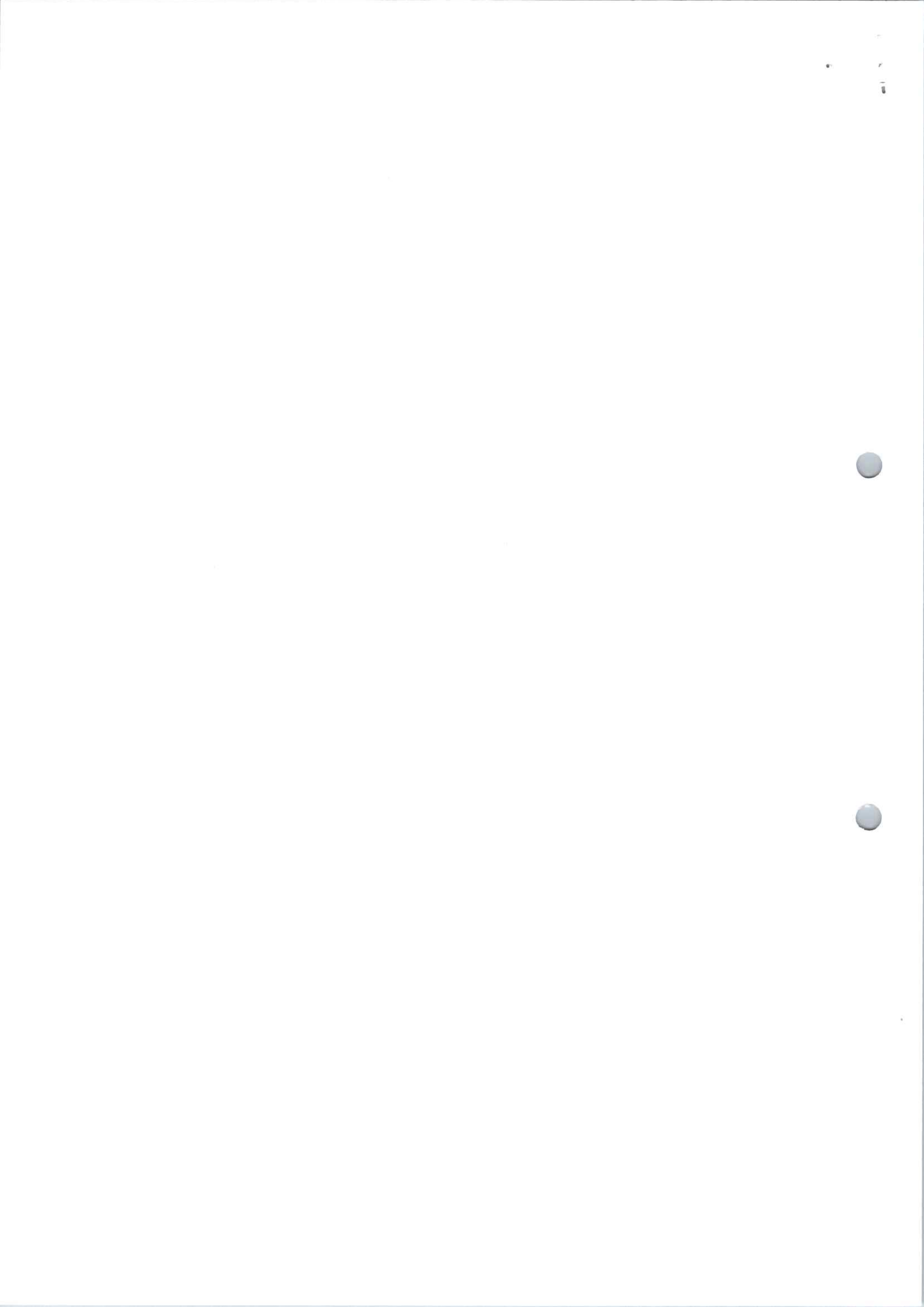


		2023									
czerwiec	5 044	34 816,99 zł	14 704	49 070,00 zł	3,34 zł	-9 660	32 237,23 zł	-14 253,01 zł			
lipiec	6 303	43 821,07 zł	14 678	48 983,42 zł	3,34 zł	-8 375	27 949,05 zł	-5 162,35 zł			
sierpień	6 274	43 648,06 zł	14 200	47 388,24 zł	3,34 zł	-7 926	26 450,65 zł	-3 740,18 zł			
wrzesień	5 497	38 254,39 zł	13 982	46 660,73 zł	3,34 zł	-8 485	28 316,14 zł	-8 406,34 zł			
październik	6 869	47 789,49 zł	15 140	50 525,21 zł	3,34 zł	-8 271	27 601,98 zł	-2 735,72 zł			
listopad	1 483	9 842,98 zł	15 262	50 932,35 zł	3,34 zł	-13 779	45 983,28 zł	-41 089,37 zł			
grudzień	4 815	33 300,95 zł	14 229	47 485,02 zł	3,34 zł	-9 414	31 416,40 zł	-14 184,07 zł			
SUMA	65 910	456 369,79 zł	180 410	585 644,30 zł	-	-114 500	372 158,52 zł	-129 274,51 zł			
styczeń	4 391	30 374,81 zł	13 511	45 088,91 zł	3,34 zł	-9 120	30 435,26 zł	-14 714,10 zł			
luty	3 869	26 713,94 zł	12 810	42 749,53 zł	3,34 zł	-8 941	29 837,90 zł	-16 035,59 zł			
marzec	4 526	31 349,13 zł	13 146	43 870,83 zł	3,34 zł	-8 620	28 766,66 zł	-12 521,70 zł			
kwiecień	4 496	31 053,99 zł	12 507	41 738,36 zł	3,34 zł	-8 011	26 734,31 zł	-10 684,37 zł			
maj	4 499	33 276,67 zł	11 885	39 662,62 zł	3,34 zł	-7 386	24 648,89 zł	-6 385,95 zł			
czerwiec	4 277	31 899,19 zł	11 029	36 805,98 zł	3,34 zł	-6 752	22 532,78 zł	-4 906,79 zł			
lipiec	2 083	15 304,39 zł	11 749	39 208,76 zł	3,34 zł	-9 666	32 257,37 zł	-23 904,37 zł			
sierpień	2 824	20 864,36 zł	12 954	43 230,09 zł	3,34 zł	-10 130	33 805,84 zł	-22 365,73 zł			
wrzesień	4 371	32 622,98 zł	13 776	45 973,27 zł	3,34 zł	-9 405	31 386,37 zł	-13 350,29 zł			
październik	4 200	31 288,99 zł	11 994	40 026,38 zł	3,34 zł	-7 794	26 010,14 zł	-8 737,39 zł			
listopad	1 747	12 795,00 zł	11 831	39 482,41 zł	3,34 zł	-10 084	33 652,32 zł	-26 687,41 zł			
grudzień	2 352	17 348,47 zł	12 885	42 999,82 zł	3,34 zł	-10 533	35 150,73 zł	-25 651,35 zł			
SUMA	43 635	314 891,92 zł	150 077	500 836,96 zł	-	-106 442	355 218,57 zł	-185 945,04 zł			



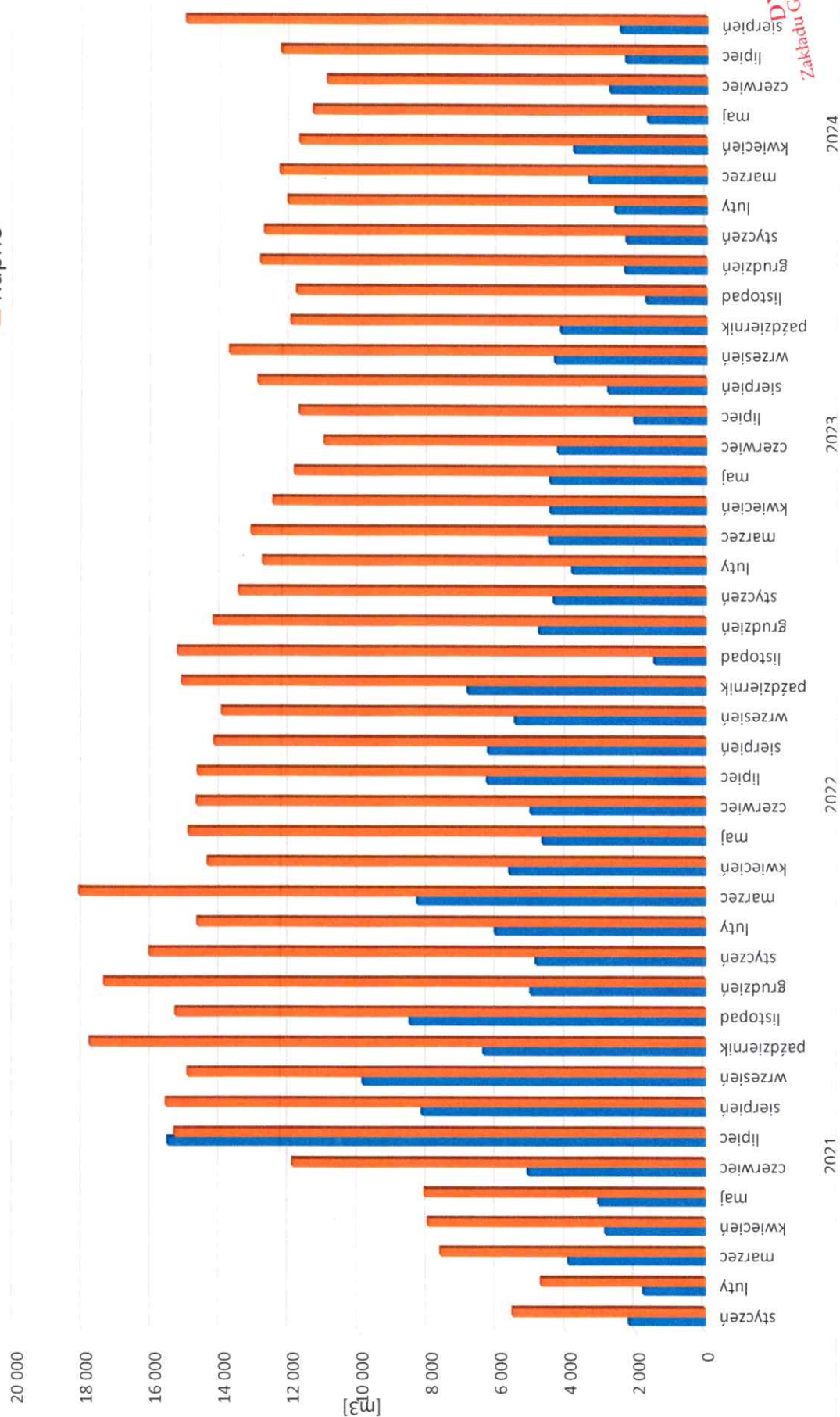
		2024									
		styczeń	2 313	17 022,98 zł	12 773	42 626,06 zł	3,34 zł	-10 460	34 907,12 zł	-25 603,08 zł	
		luty	2 634	19 491,21 zł	12 085	40 330,06 zł	3,34 zł	-9 451	31 539,88 zł	-20 838,85 zł	
		marzec	3 408	25 444,15 zł	12 315	41 097,62 zł	3,34 zł	-8 907	29 724,44 zł	-15 653,47 zł	
		kwiecień	3 842	28 476,55 zł	11 746	39 198,75 zł	3,34 zł	-7 904	26 377,23 zł	-10 722,20 zł	
		maj	1 706	13 196,02 zł	11 363	38 680,68 zł	3,40 zł	-9 657	32 873,30 zł	-25 484,66 zł	
		czerwiec	2 790	21 656,20 zł	10 962	47 947,79 zł	4,37 zł	-8 172	35 744,33 zł	-26 291,59 zł	
		lipiec	2 340	18 121,71 zł	12 282	53 721,47 zł	4,37 zł	-9 942	43 486,31 zł	-35 599,76 zł	
		sierpień	2 496	19 370,52 zł	15 047	65 815,58 zł	4,37 zł	-12 551	54 898,08 zł	-46 445,06 zł	
		SUMA	21 529	162 779,34 zł	98 573	369 418,01 zł		-77 044	289 550,68 zł	-206 638,67 zł	
		SUMA	203 663	1 436 240,53 zł	571 456	1 940 314,40 zł	-	-367 793	1 259 524,94 zł	-504 073,87 zł	

DYREKTOR
 Zakładu Gospodarki Komunalnej
 w Polkowicach
Andrzej Mackiewicz



Porównanie zakupu i sprzedaży wody dla miejscowości Sady Dolne i Sady Górne

■ Zużycie
■ Kupno



DYREKTOR
Zakładu Gospodarki Komunalnej
w Bolesławie
Andrzej Mackiewicz

