



910 f Sesja 23.04.2026

Gminno-Miejski Ośrodek Pomocy Społecznej w Bolkowie

PM
21.04.2026 dz
ŚPS. 0641.31.2026

URZĄD MIEJSKI w BOLKOWIE
SEKRETARIAT

Wpłynęło
dnia 2026-04-21

L.Dz. Zał.
..... podpis

Bolków, 21 kwietnia 2026 r.

Rada Miejska w Bolkowie
ul. Rynek 1
59-420 Bolków

Działając zgodnie z art. 16 a ust. 4 ustawy z dnia 12 marca 2004 r. o pomocy społecznej (jednolity tekst, Dz. U. z 2025 r., poz. 1214 ze zm.), Dyrektor Gminno – Miejskiego Ośrodka Pomocy Społecznej w Bolkowie w załączeniu przekazuje Ocenę Zasobów Pomocy Społecznej dla Gminy Bolków za 2025 r.

Dyrektor
GMOPS w Bolkowie
Anna Czuj
podpisano elektronicznie

Podpis jest prawidłowy

Dokument podpisany przez Anna Czuj
Data: 2026.04.21 10:23:26 CEST

Sprawę prowadzi:

Inspektor ds. świadczeń z pomocy społecznej
Anna Dolecka
tel. 757413375 w. 32
anna.dolecka@gmopsbolkow.pl

Ocena zasobów pomocy społecznej

dla Gminy Bolków za 2025 r.

Autorzy:

Anna Czuj - Dyrektor GMOPS w
Bolkowie

Anna Wiernik - główny księgowy

Anna Dolecka - inspektor ds. świadczeń
z pomocy społecznej

SPIS TREŚCI

STRONA

1	Wprowadzenie	3
2	Dane o sytuacji demograficznej i społecznej	3
3	Dane o korzystających z pomocy i wsparcia	11
3.1	Dane o korzystających z pomocy i wsparcia GMINA - ZADANIA OPS, CUS oraz MOPS, MOPR	38
4	Inne rodzaje pomocy i świadczeń	41
5	Zasoby instytucjonalne pomocy i wsparcia	50
6	Kadra jednostki organizacyjnej pomocy społecznej	60
6.1	Zatrudnienie pomocnicze w jednostce organizacyjnej pomocy społecznej	64
6.2	Zespoły pracy socjalnej i integracji społecznej w jednostce pomocy społecznej	64
7	Środki finansowe na wydatki w pomocy społecznej i innych obszarach polityki społecznej w budżecie jednostki samorządu terytorialnego	64
8	Aktywność projektowo-konkursowa jednostki organizacyjnej pomocy społecznej	68
9	Współpraca z organizacjami pozarządowymi - zadania zlecone w obszarze pomocy i wsparcia	68
10	Wnioski końcowe	68

1. Wprowadzenie

Zgodnie z art. 16a ustawy z 12 marca 2004 r. o pomocy społecznej gmina i powiat oraz samorząd województwa zobowiązani są do sporządzenia corocznie oceny zasobów pomocy społecznej w oparciu o analizę lokalnej sytuacji społeczno-demograficznej, która w szczególności winna obejmować: infrastrukturę, kadre, organizacje pozarządowe, nakłady finansowe ponoszone na zadania pomocy społecznej oraz informacje o osobach i rodzinach korzystających z pomocy społecznej.

Niniejsza analiza opisuje ww. sytuację w gminie Bolków. Jest to gmina miejsko - wiejska leżąca w powiecie jaworskim.

Gmina Bolków graniczy z gminami: Paszowice, Męcinka, Dobromierz, Marciszów, Wojcieszów oraz Stare Bogaczewice.

Siedzibą gminy jest Bolków.

Powierzchnia gminy Bolków wynosi 153 km², co stanowi 26,25 % powierzchni powiatu, 0,76 % powierzchni województwa.

Gęstość zaludnienia w gminie wynosi 62 osoby na km².

Poniżej prezentujemy szczegółowe dane o: sytuacji demograficznej, rynku pracy, infrastrukturze społecznej, korzystających z pomocy i wsparcia, świadczeniach pomocy społecznej, zasobach instytucjonalnych pomocy i wsparcia, kadrze pomocy społecznej, środkach finansowych na wydatki w pomocy społecznej i innych obszarach polityki społecznej w budżecie jednostki samorządu terytorialnego, aktywności projektowo-konkursowej jednostki organizacyjnej pomocy społecznej, współpracy z organizacjami pozarządowymi w obszarze pomocy i wsparcia gminy Bolków.

Niniejsze opracowanie zostało sporządzone w oparciu o materiały będące w posiadaniu Gminno - Miejskiego Ośrodka Pomocy Społecznej w Bolkowie oraz udostępnione przez Urząd Miejski w Bolkowie.

2. Dane o sytuacji demograficznej i społecznej

Według stanu na 30 listopada 2025 r. liczba osób bezrobotnych z terenu Gminy Bolków zarejestrowanych w Powiatowym Urzędzie Pracy w Jaworze wyniosła łącznie 697 osób (w tym 298 kobiet), z czego 206 osób to osoby bezrobotne powyżej 24 miesięcy, co stanowi około 30 % wszystkich osób bezrobotnych z terenu Gminy.

W zasobach infrastruktury społecznej gminy znajdują się cztery szkoły podstawowe z oddziałami przedszkolnymi w Bolkowie, Sadach Górnych, Lipie i Kaczorowie, przy czym Szkoła Podstawowa w Sadach Górnych będzie funkcjonowała do zakończenia roku szkolnego 2025/2026.

Ponadto występuje jedno przedszkole Samorządowe nr 2 w Bolkowie oraz prywatny punkt przedszkolny pod nazwą - Nasze przedszkole.

Od kwietnia 2024 r. na terenie Gminy działa Klub Dziecięcy Babel przeznaczony dla dzieci do lat 3, prowadzony przez Fundację Czas Start.

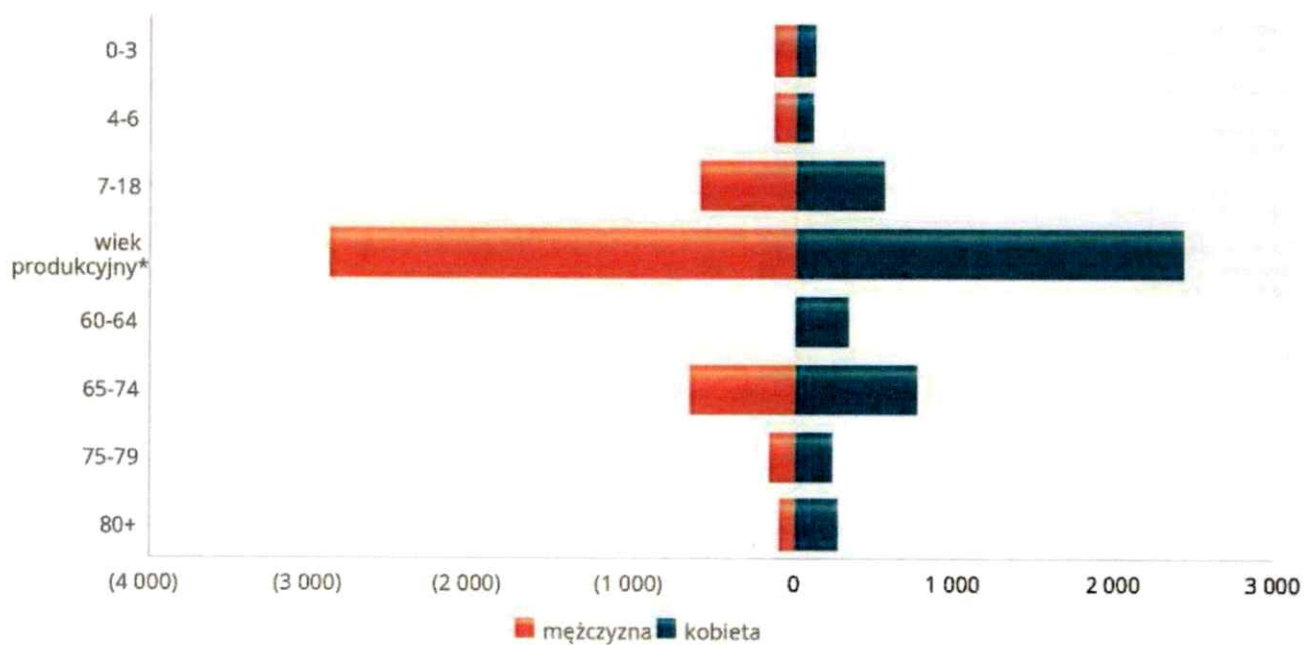
Poniżej prezentujemy w formie graficznej i tabelarycznej szczegółowe dane dotyczące demografii, rynku pracy i infrastruktury społecznej. Przedstawione dane dotyczące rynku pracy dotyczą powiatu jaworskiego.

Wymieniona w tabeli na stronie 11 - wiersz 6 - liczba klubów i innych miejsc spotkań dla seniorów obejmuje łączną liczbę świetlic i klubów uznawanych jako Kluby dla Seniorów działających na terenie gminy, zajmujących się rozwojem życia kulturalnego, oświatowego, towarzyskiego i rekreacyjnego osób starszych, a także niesformalizowane miejsca spotkań dla seniorów.

Liczba mieszkańców wg grup wiekowych i płci		
Grupa wiekowa	mężczyzna	kobieta
0-3	130	130
4-6	136	113
7-18	591	557
wiek produkcyjny*	2 897	2 429
60-64		334
65-74	649	767
75-79	161	234
80+	94	275

*Zgodnie z definicją GUS wiek produkcyjny to dla mężczyzn 18-64 lata, a dla kobiet 18-59 lat.

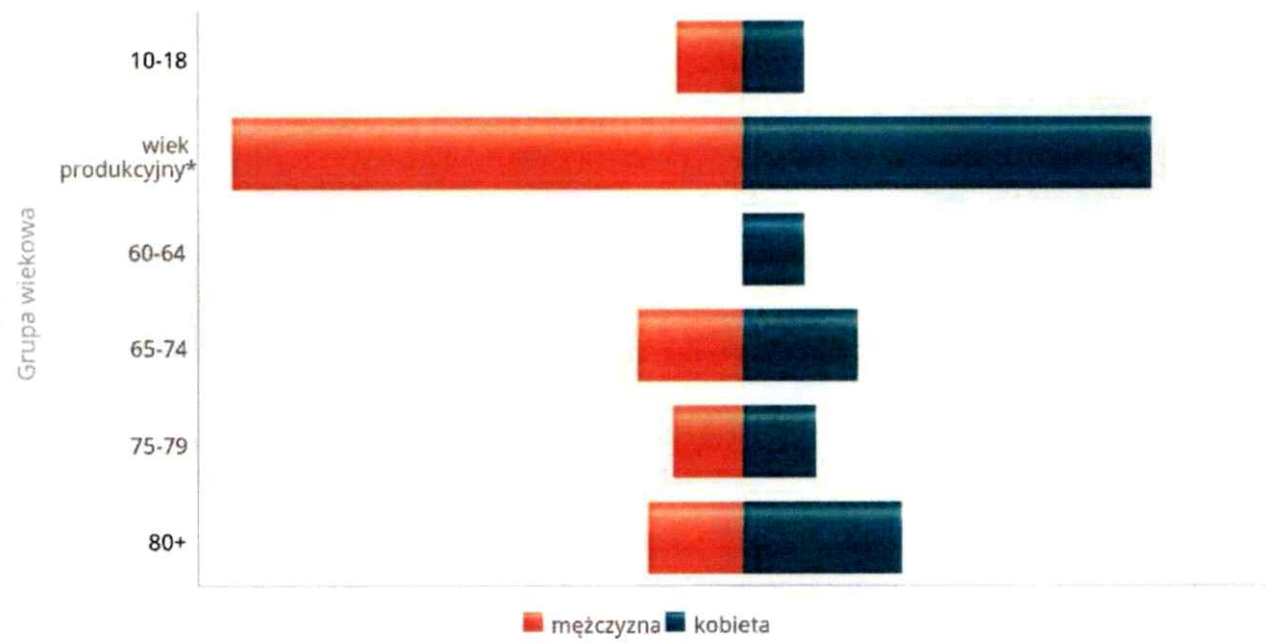
Liczba mieszkańców wg grup wiekowych i płci



Liczba mieszkańców wg grup wiekowych i płci		
Grupa wiekowa	mężczyzna	kobieta
10-18	360	341
wiek produkcyjny*	2 812	2 254
60-64		336
65-74	582	632
75-79	380	400
80+	524	876

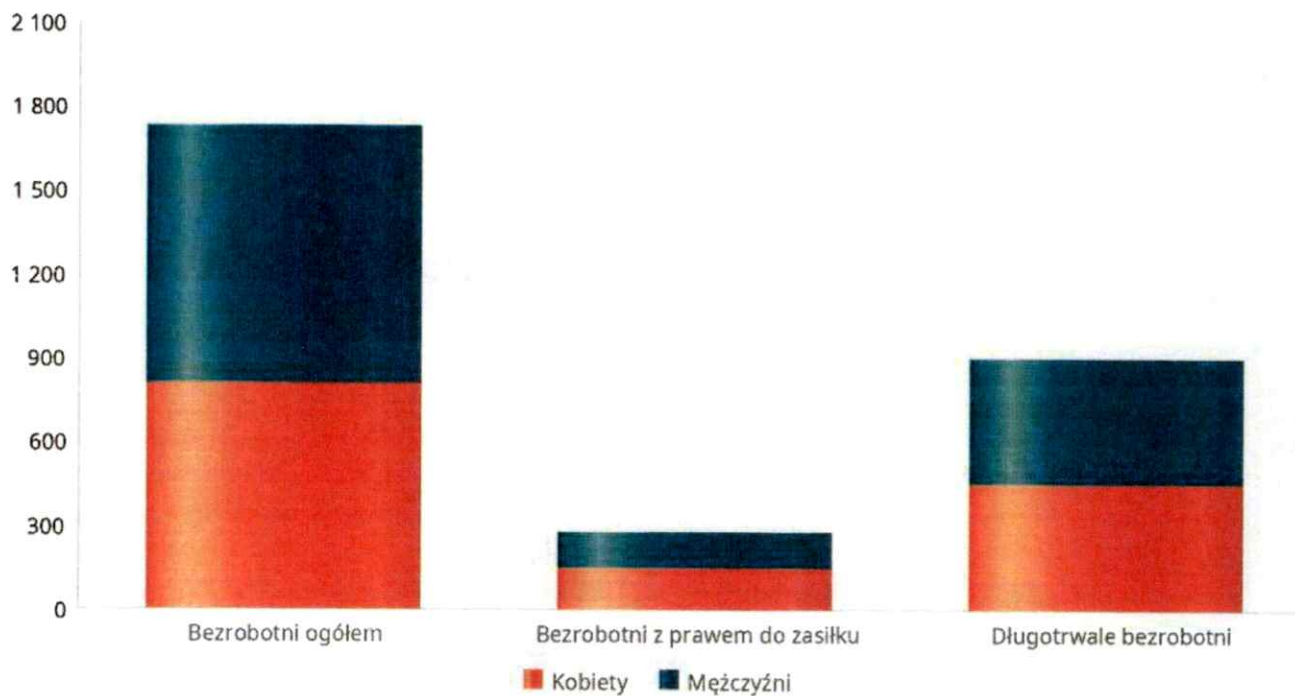
*Zgodnie z definicją GUS wiek produkcyjny to dla mężczyzn 18-64 lata, a dla kobiet 18-59 lat.

Prognozowana liczba mieszkańców wg grup wiekowych i płci



Liczba osób bezrobotnych, liczba długotrwale bezrobotnych oraz liczba osób bezrobotnych z prawem do zasiłku (poziom powiatu)

Status	Ogółem	Mężczyźni	Kobiety
Bezrobotni ogółem	1 729	925	804
Bezrobotni z prawem do zasiłku	277	127	150
Długotrwale bezrobotni	897	447	450

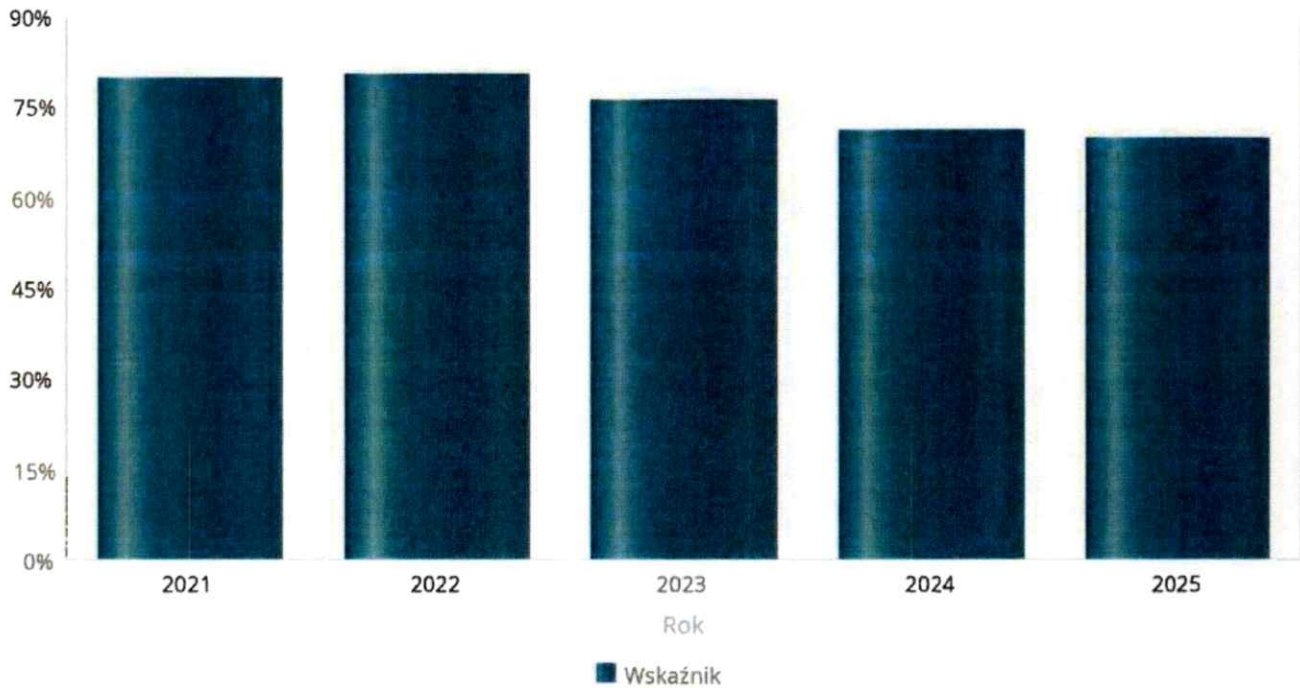


Wykres prezentuje liczbę osób bezrobotnych, liczbę bezrobotnych długotrwale oraz liczbę osób bezrobotnych z prawem do zasiłku, ogółem i w podziale na płeć.

Status	Powiat		Województwo		Polska	
	Kobiety	Mężczyźni	Kobiety	Mężczyźni	Kobiety	Mężczyźni
Osoby bezrobotne ogółem	804	925	31 558	32 182	438 743	446 244
Osoby bezrobotne z prawem do zasiłku	150	127	5 335	4 186	67 284	57 105
Osoby długotrwale bezrobotne	450	447	14 798	14 056	221 316	200 544

Wskaźnik bezrobocia wśród beneficjentów pomocy społecznej. Wskaźnik obliczany jako stosunek liczby osób w rodzinach korzystających z pomocy społecznej z powodu bezrobocia do liczby osób w rodzinach korzystających z pomocy ogółem.

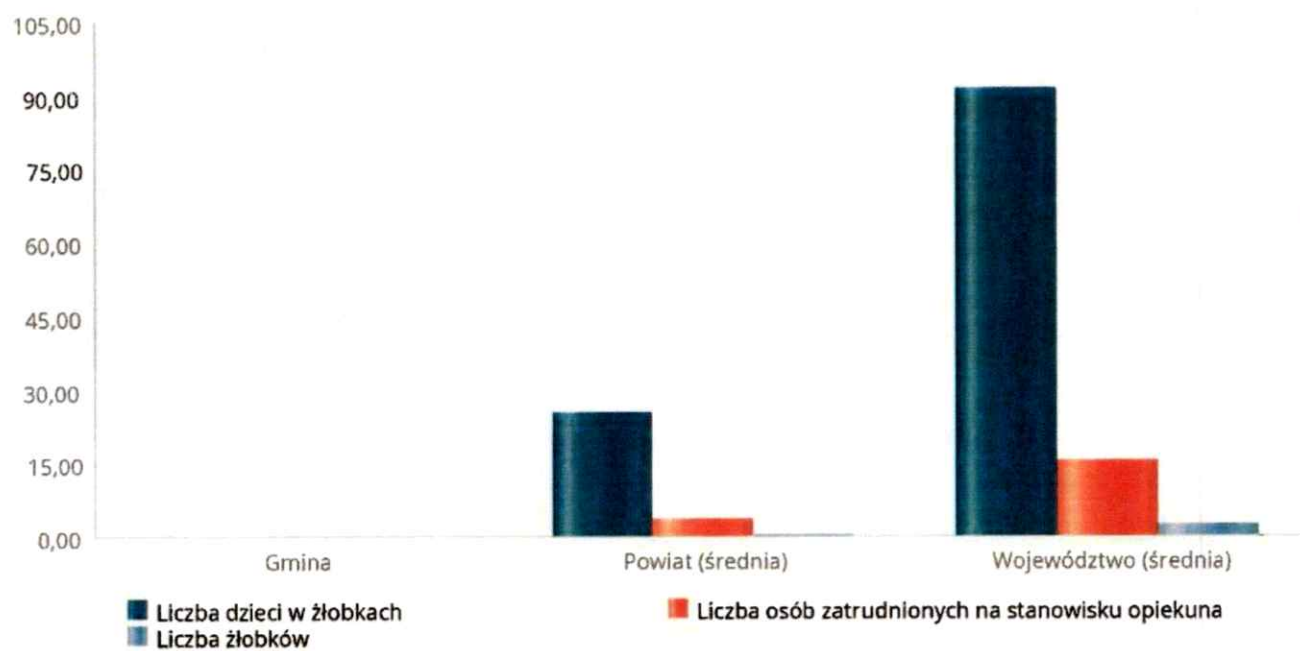
Rok	Wskaźnik
2021	79%
2022	80%
2023	76%
2024	71%
2025	70%



Liczba placówek i miejsc dla dzieci

Jednostka terytorialna	Miara	Wartość liczbowa
Gmina	Liczba dzieci w żłobkach	0,00
Gmina	Liczba osób zatrudnionych na stanowisku opiekuna	0,00
Gmina	Liczba żłobków	0,00
Powiat (średnia)	Liczba dzieci w żłobkach	25,17
Powiat (średnia)	Liczba osób zatrudnionych na stanowisku opiekuna	3,83
Powiat (średnia)	Liczba żłobków	0,67
Województwo (średnia)	Liczba dzieci w żłobkach	91,11
Województwo (średnia)	Liczba osób zatrudnionych na stanowisku opiekuna	15,71
Województwo (średnia)	Liczba żłobków	2,61


Infrastruktura opieki nad dziećmi



Liczba placówek i miejsc dla dzieci

Jednostka terytorialna	Miara	Wartość liczbową
Gmina	Brakujące miejsca dla dzieci w żłobkach	0,00
Powiat (średnia)	Brakujące miejsca dla dzieci w żłobkach	5,33
Województwo (średnia)	Brakujące miejsca dla dzieci w żłobkach	6,35

Infrastruktura opieki nad dziećmi



INFRASTRUKTURA SPOŁECZNA (stan na 31.XII)

WYSZCZEGÓLNIENIE		Rok 2024	Rok oceny 2025	Prognoza 2026*
INFRASTRUKTURA SPOŁECZNA				
Liczba mieszkań komunalnych w zasobie gminy	1	239	234	230
Liczba wniosków złożonych na mieszkanie komunalne z zasobów gminy	2	16	30	20
w tym z wiersza 1: Liczba mieszkań socjalnych (lokali)	3	47	47	49
Liczba oczekujących na mieszkanie socjalne	4	12	21	20
Liczba wyroków eksmisyjnych bez wskazania lokalu socjalnego	5	7	5	7
Liczba klubów i innych miejsc spotkań dla seniorów	6	13	13	13
Liczba hospicjów	7	0	0	0
Liczba ośrodków dla cudzoziemców	8	X	X	X

* Wielkość prognozy nie dotyczy wartości przyrostu lub spadku. W przypadku braku możliwości oszacowania wielkości liczbowych dla prognozy należy wpisać liczby odpowiadające danym z kolumny "Rok oceny 2025".
Niniejsza instrukcja dotyczy wypełniania wszystkich tabel OZPS.

3. Dane o korzystających z pomocy i wsparcia

W roku oceny nastąpił wzrost liczby osób korzystających z pomocy społecznej w stosunku do roku ubiegłego.

Pomoc i wsparcie w gminie Bolków z pomocy społecznej w 2025 roku uzyskało 336 osób, to o 9 osób więcej niż w roku ubiegłym.

Liczba osób, którym przyznano świadczenia z pomocy społecznej w roku oceny wyniosła 303 osoby. W porównaniu do roku ubiegłego, wzrosła o 23 osoby.

Spadła natomiast liczba osób długotrwale korzystających z pomocy społecznej. W porównaniu do roku ubiegłego zmniejszyła się o 6 osób (w roku oceny wynosi 154 osoby).

Podobnie jak w latach ubiegłych, zdecydowaną większość korzystających z pomocy społecznej stanowią osoby samotnie gospodarujące.

Nadal najczęściej występującymi przyczynami trudnej sytuacji życiowej osób i rodzin, a jednocześnie powodami ubiegania się o pomoc społeczną są bezrobocie (140 rodzin) i niepełnosprawność (63 rodziny), następnie długotrwała lub ciężka choroba (33 rodziny).

Nadal rośnie liczba osób korzystających z usług opiekuńczych. W 2025 r. usługi wykonywały 4 opiekunki zatrudnione w GMOPS w Bolkowie na umowę o pracę. Liczba osób, którym udzielono pomocy w formie usług opiekuńczych wyniosła 32, z czego 29 to osoby samotnie gospodarujące.

W roku oceny na terenie Gminy nie były świadczone specjalistyczne usługi opiekuńcze, z uwagi na brak zgłoszeń w tym zakresie.

Poniżej prezentujemy w formie graficznej i tabelarycznej szczegółowe dane dotyczące świadczeń z pomocy społecznej oraz osób i rodzin z nich korzystających.

Wykazany na str. 31 wskaźnik pracy socjalnej w roku oceny - 11,79 % wynika z nieprawidłowego wprowadzenia do systemu Pomost Std danych w zakresie pracy socjalnej, która została wykonana.

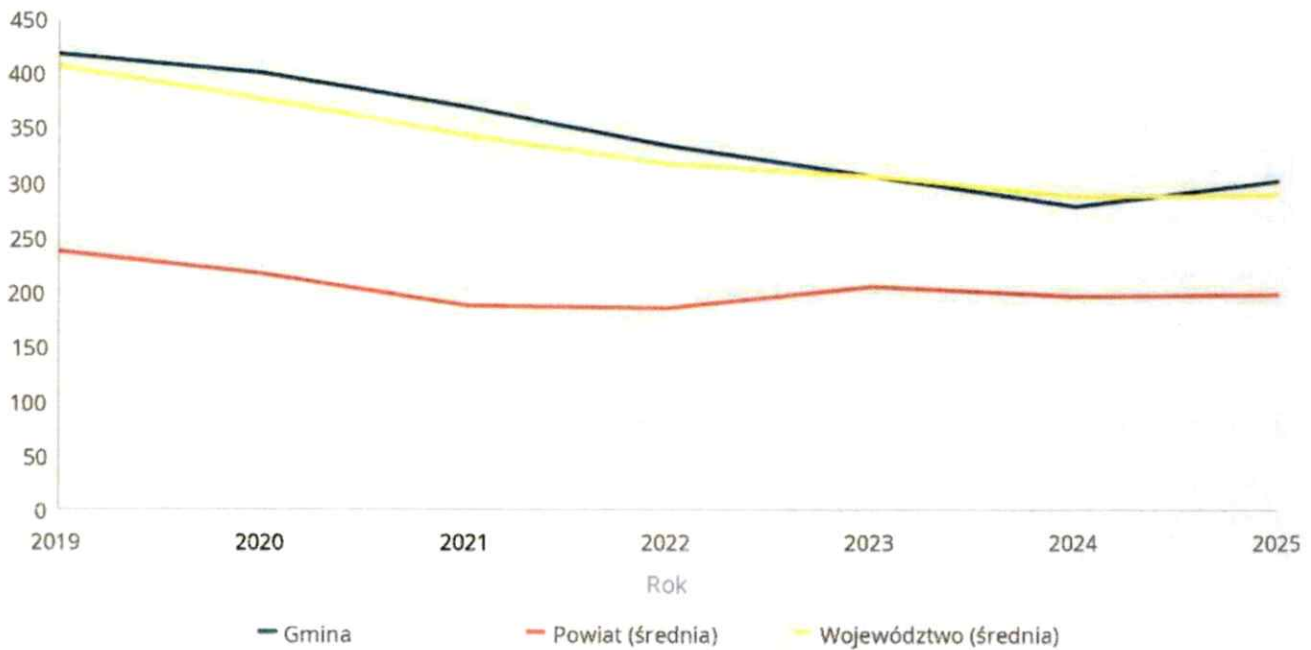
Po korekcie nieprawidłowości ustalono, że prawidłowy wskaźnik pracy socjalnej w roku oceny wynosi 31,88 %.

Skorygowana liczba rodzin, którym udzielono pomocy w formie pracy socjalnej w 2025 roku wynosi 73 rodziny, zatem wskaźnik pracy socjalnej obliczony jako stosunek liczby rodzin objętych pracą socjalną (tj. 73) do liczby rodzin, którym przyznano świadczenie (tj. 229) pomnożony przez 100% wynosi jak wyżej.

Liczba osób korzystających ze świadczeń na podstawie wydanych decyzji

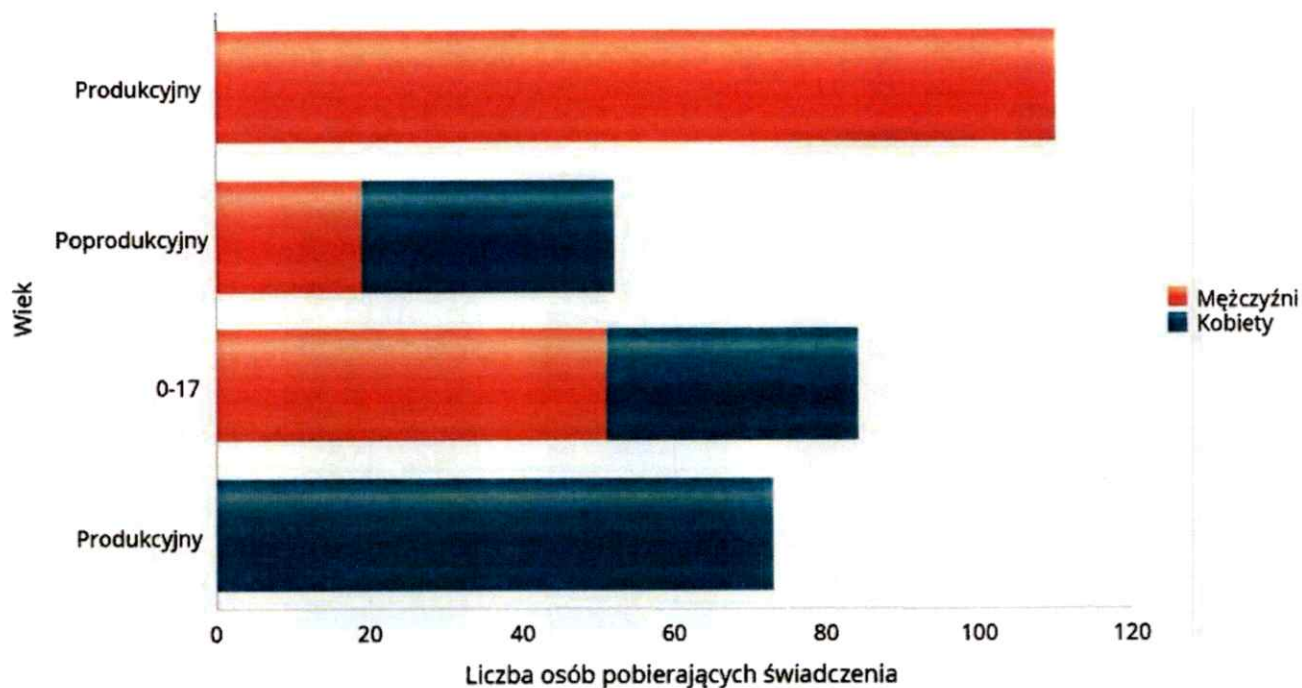
	Liczba świadczeniobiorców						
	2019	2020	2021	2022	2023	2024	2025
Gmina	417	400	369	334	306	280	303
Powiat (średnia)	238	218	188	185	206	196	198
Województwo (średnia)	406	376	343	317	306	289	291

Liczba świadczeniobiorców



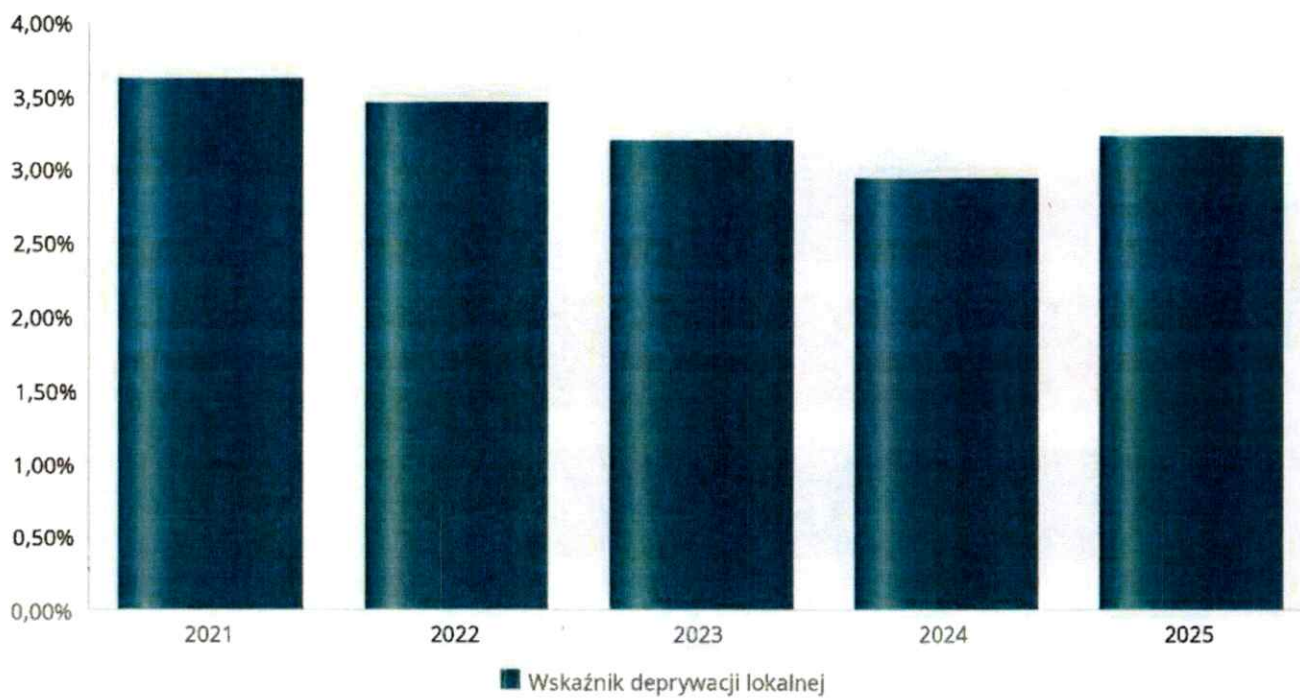
Liczba osób korzystających z pomocy społecznej w podziale na wiek i płeć wg liczby wypłaconych świadczeń

Grupa	Ogółem	Kobiety	Mężczyźni
0-17	84	33	51
Produkcyjny	183	73	110
Poprodukcyjny	52	33	19



Wskaźnik deprywacji lokalnej

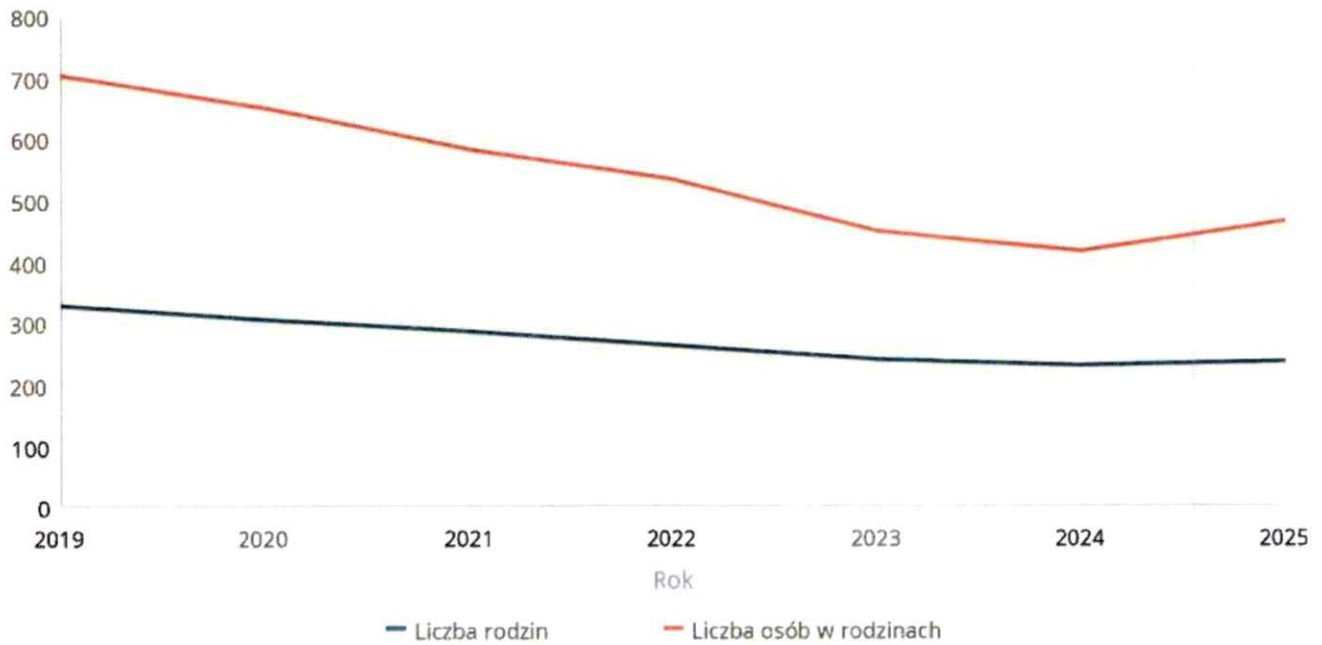
Rok	Wskaźnik deprywacji lokalnej
2021	3,61%
2022	3,44%
2023	3,19%
2024	2,93%
2025	3,21%



Liczba rodzin i liczba osób w rodzinach korzystających z pomocy społecznej

Rok	Liczba rodzin	Liczba osób w rodzinach
2019	328	702
2020	303	651
2021	286	580
2022	262	531
2023	239	447
2024	230	416
2025	236	463

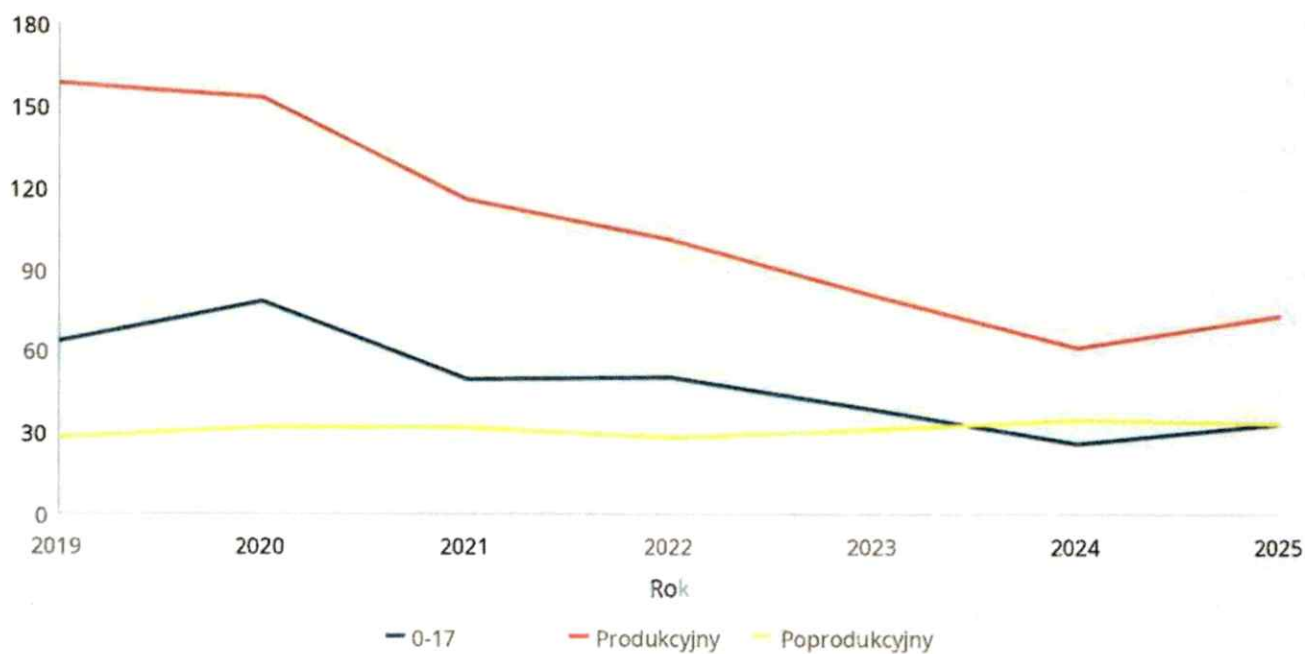
Korzystający z pomocy społecznej



Liczba kobiet korzystających z pomocy społecznej

Poziom	Wiek	Liczba kobiet korzystających z pomocy						
		2019	2020	2021	2022	2023	2024	2025
Bolków	0-17	63	78	49	50	38	26	33
	Produkcyjny	158	153	115	101	80	61	73
	Poprodukcyjny	28	32	32	28	31	35	33
Powiat (średnia)	0-17	42	41	31	30	34	29	30
	Produkcyjny	84	85	75	107	82	69	65
	Poprodukcyjny	40	40	34	41	44	44	39
Województwo (średnia)	0-17	38	34	29	32	28	23	23
	Produkcyjny	109	103	91	92	81	93	77
	Poprodukcyjny	62	57	54	53	51	67	52

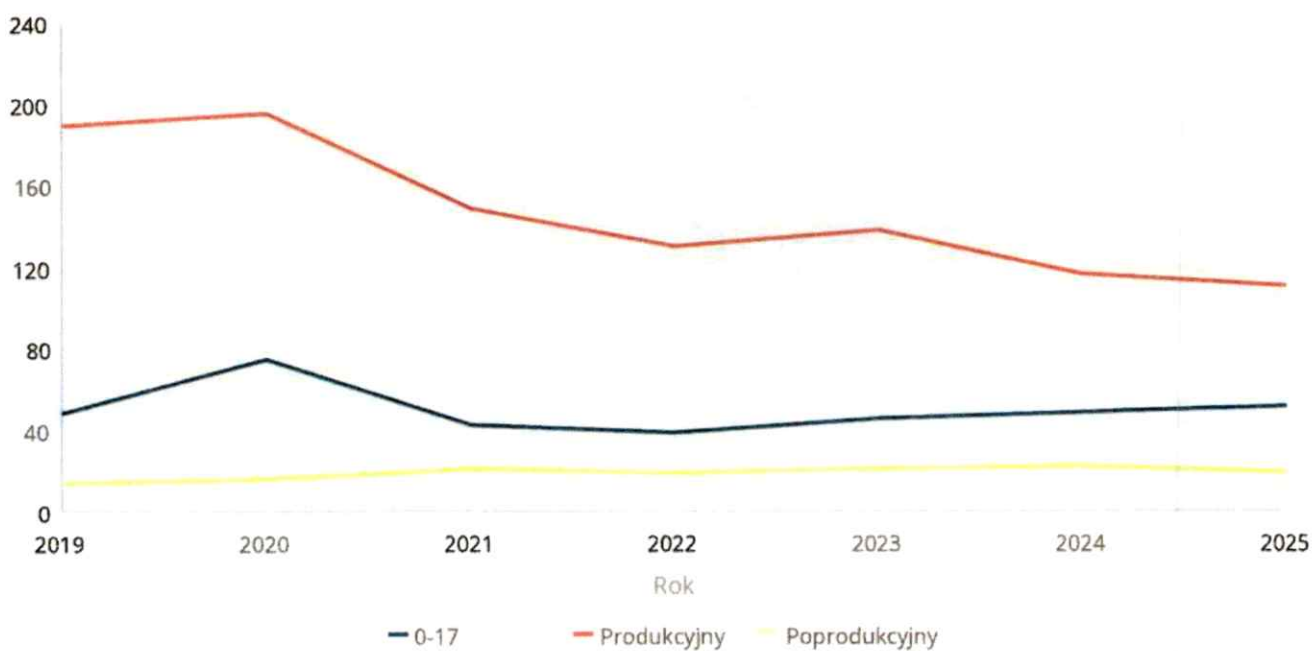
Liczba kobiet korzystających z pomocy



Liczba mężczyzn korzystających z pomocy społecznej

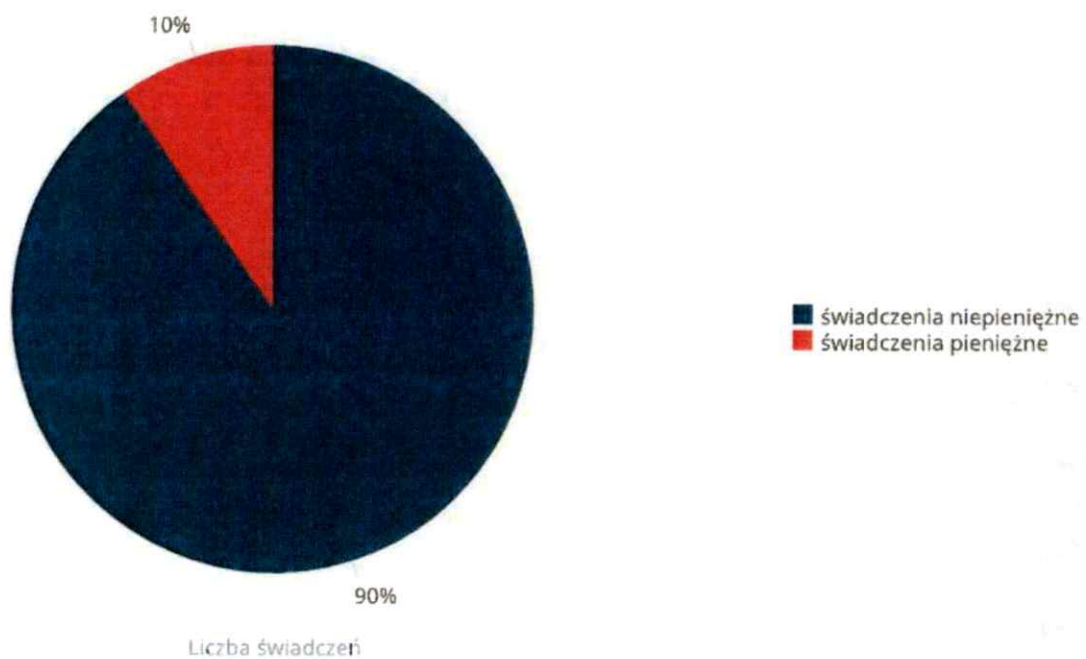
Poziom	Wiek	Liczba mężczyzn korzystających z pomocy						
		2019	2020	2021	2022	2023	2024	2025
Bolków	0-17	48	75	42	38	45	48	51
	Produkcyjny	189	195	148	129	137	116	110
	Poprodukcyjny	14	16	21	19	21	22	19
Powiat (średnia)	0-17	40	43	34	34	33	31	32
	Produkcyjny	102	107	93	93	101	93	84
	Poprodukcyjny	17	17	15	16	18	20	19
Województwo (średnia)	0-17	41	37	31	34	30	25	26
	Produkcyjny	144	141	132	120	117	131	116
	Poprodukcyjny	24	23	23	23	24	31	26

Liczba mężczyzn korzystających z pomocy



Liczba świadczeń pieniężnych i niepieniężnych z pomocy społecznej

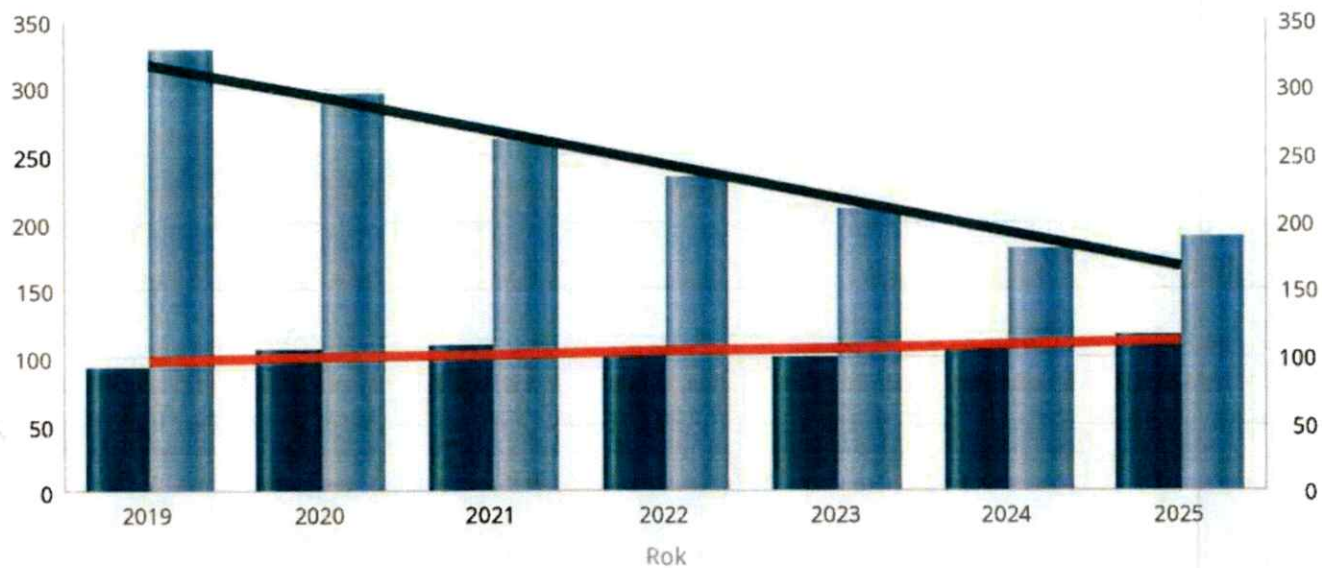
Rodzaj świadczenia	Liczba świadczeń
świadczenia niepieniężne	13 424
świadczenia pieniężne	1 462



Liczba osób korzystających ze świadczeń pieniężnych i niepieniężnych

Rodzaj świadczenia	Liczba osób						
	2019	2020	2021	2022	2023	2024	2025
świadczenia niepieniężne	92	105	108	102	100	106	116
świadczenia pieniężne	328	296	262	233	209	180	188

Liczba osób korzystających ze świadczeń pieniężnych i niepieniężnych



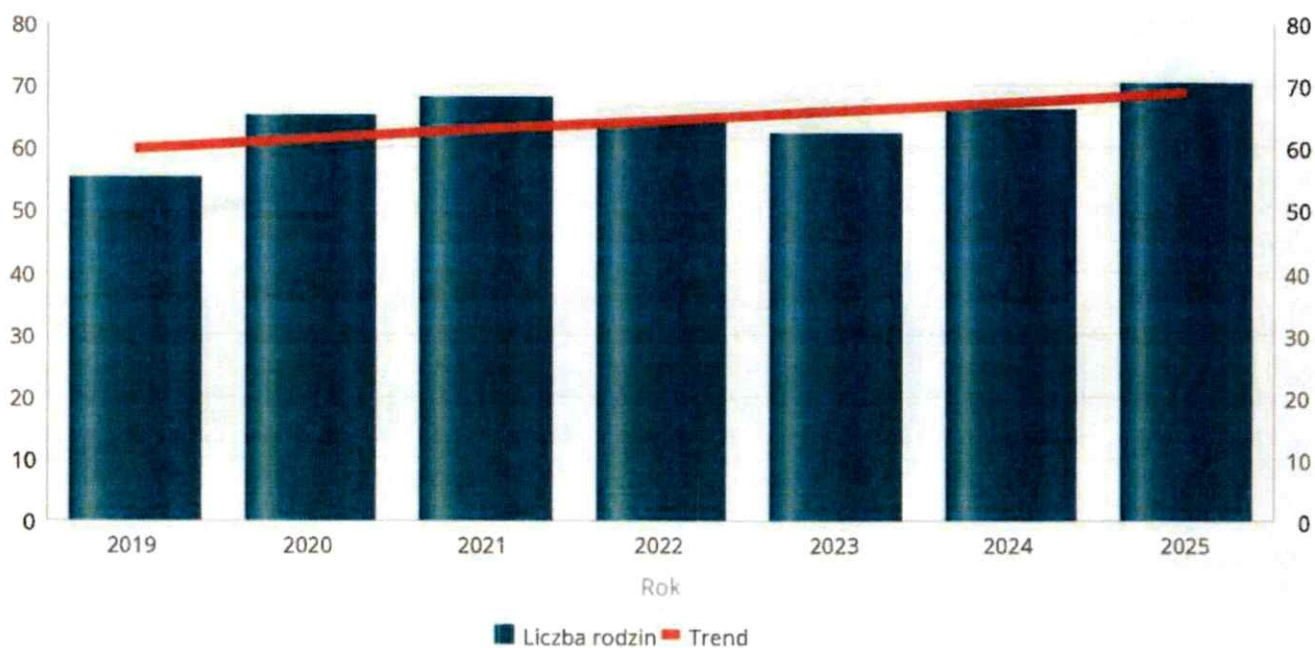
■ świadczenia niepieniężne, Liczba osób ■ świadczenia niepieniężne, Linia trendu ■ świadczenia pieniężne, Liczba osób
■ świadczenia pieniężne, Linia trendu

Liczba rodzin korzystających ze świadczeń pieniężnych i niepieniężnych

Rodzaj świadczenia	Liczba rodzin						
	2019	2020	2021	2022	2023	2024	2025
świadczenia niepieniężne	55	65	68	64	62	66	70
świadczenia pieniężne	310	282	248	226	206	176	184

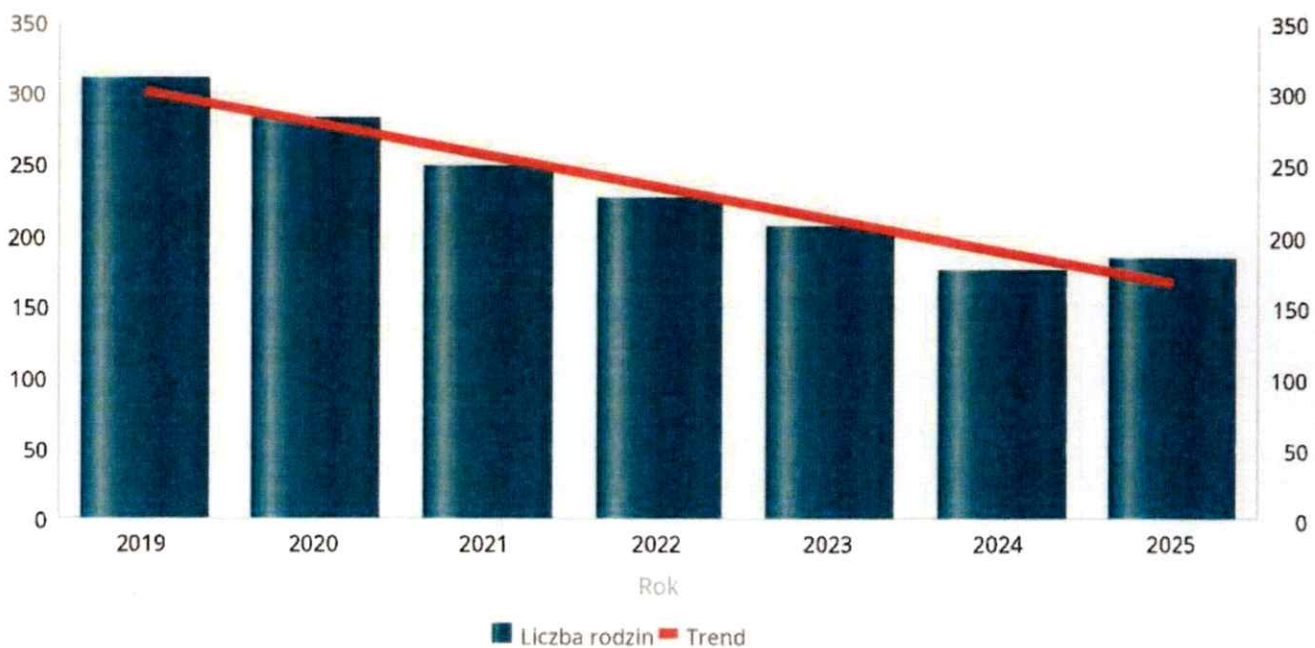
Świadczenia niepieniężne

Liczba rodzin



Świadczenia pieniężne

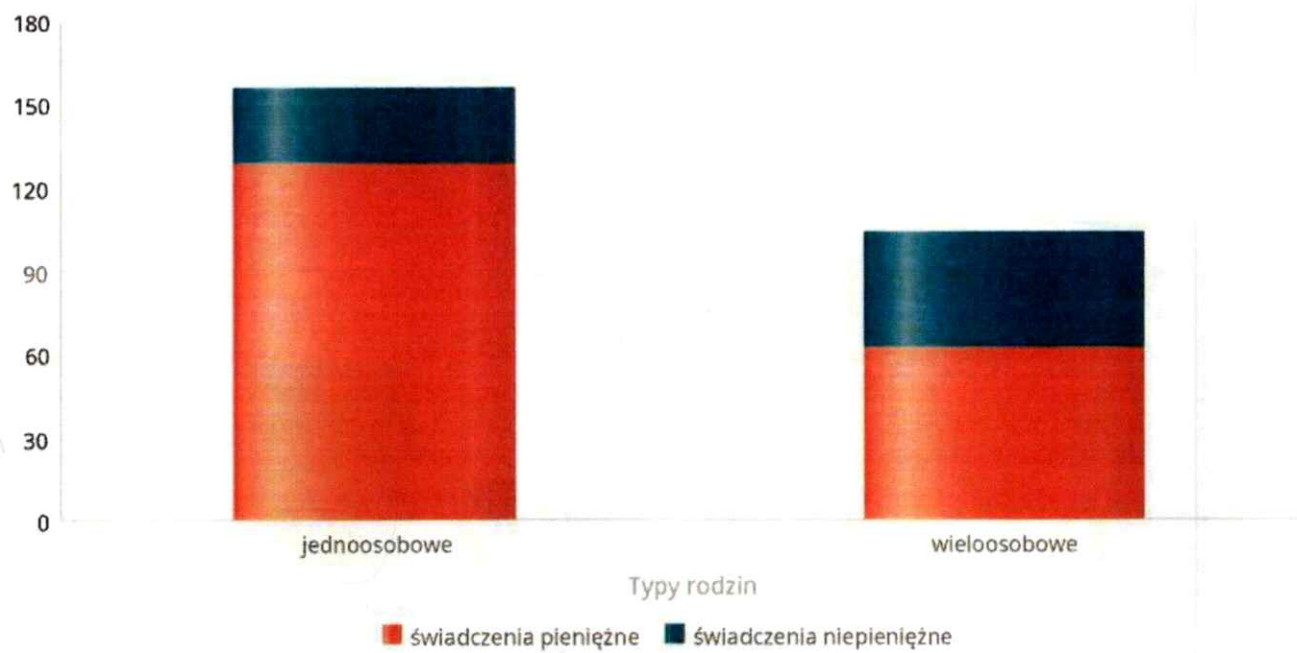
Liczba rodzin



Rodzaje świadczeń, z których korzystają poszczególne typy rodzin

Typy rodzin	Liczba rodzin pobierających świadczenia		
	Ogółem	Świadczenia pieniężne	Świadczenia niepieniężne
jednoosobowe	155	128	28
wiełosobowe	80	62	42

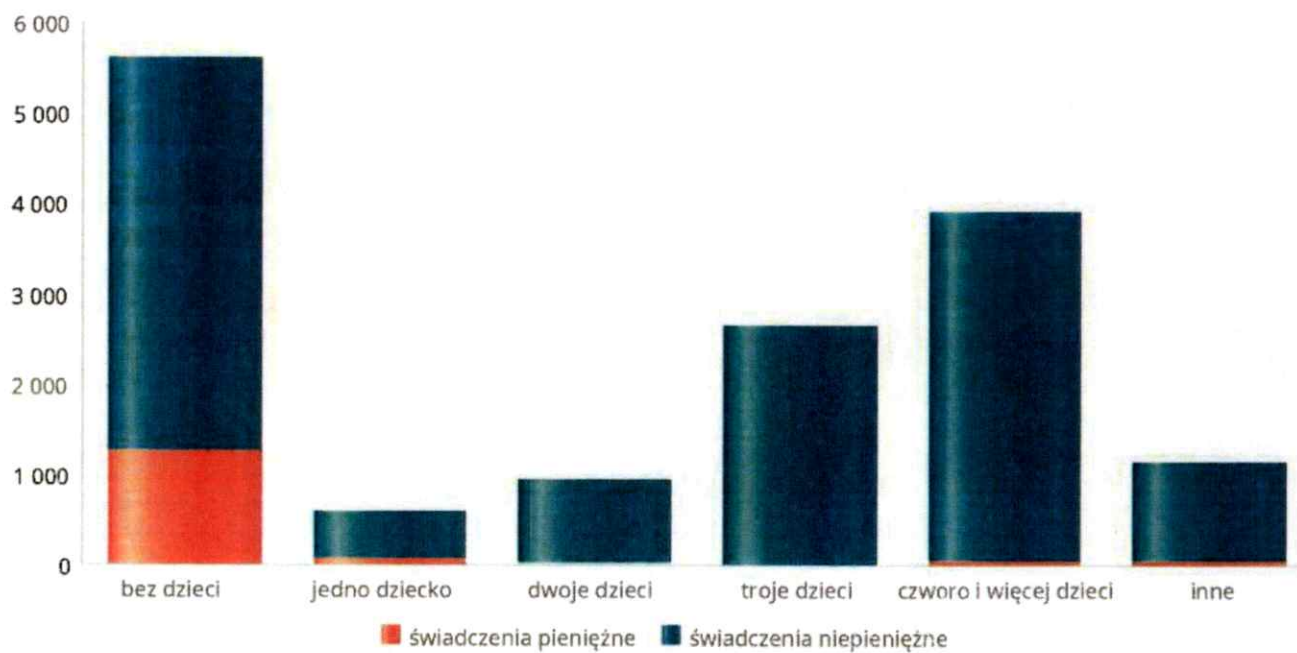
Liczba rodzin pobierających świadczenia



Rodzaje świadczeń, z których korzystają poszczególne typy rodzin ze względu na liczbę dzieci

Typ rodziny	Liczba świadczeń		
	Ogółem	Świadczenia pieniężne	Świadczenia niepieniężne
bez dzieci	5615	1256	4359
jedno dziecko	604	78	526
dwoje dzieci	945	19	926
troje dzieci	2659	14	2645
czworo i więcej dzieci	3909	40	3869
inne	1154	55	1099

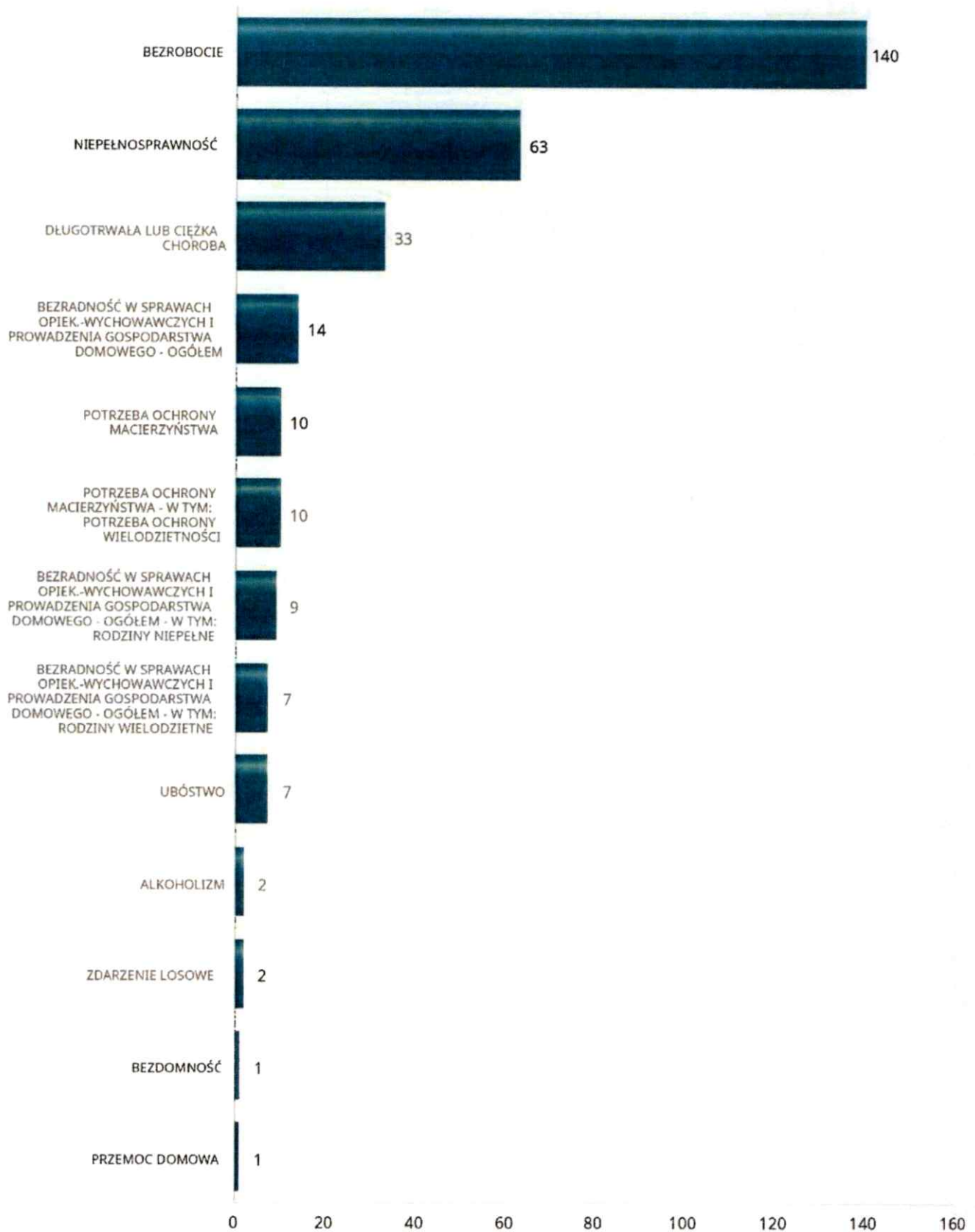
Liczba świadczeń



Powody udzielania pomocy rodzinom

Powody udzielenia pomocy i wsparcia - ranking	LICZBA RODZIN OGÓŁEM
BEZROBOCIE	140
NIEPEŁNOSPRAWNOŚĆ	63
DŁUGOTRWAŁA LUB CIĘŻKA CHOROBA	33
BEZRADNOŚĆ W SPRAWACH OPIEK.-WYCHOWAWCZYCH I PROWADZENIA GOSPODARSTWA DOMOWEGO - OGÓŁEM	14
POTRZEBA OCHRONY MACIERZYŃSTWA	10
POTRZEBA OCHRONY MACIERZYŃSTWA - W TYM: POTRZEBA OCHRONY WIELODZIECNOŚCI	10
BEZRADNOŚĆ W SPRAWACH OPIEK.-WYCHOWAWCZYCH I PROWADZENIA GOSPODARSTWA DOMOWEGO - OGÓŁEM - W TYM: RODZINY NIEPEŁNE	9
BEZRADNOŚĆ W SPRAWACH OPIEK.-WYCHOWAWCZYCH I PROWADZENIA GOSPODARSTWA DOMOWEGO - OGÓŁEM - W TYM: RODZINY WIELODZIECNE	7
UBÓSTWO	7
ALKOHOLIZM	2
ZDARZENIE LOSOWE	2
BEZDOMNOŚĆ	1
PRZEMOC DOMOWA	1


Powody udzielenia pomocy i wsparcia



Główne powody przyznania świadczeń w roku

Powód przyznania	Ogółem	Liczba świadczeń	
		Świadczenia niepieniężne	Świadczenia pieniężne
Bezrobocie	7 957	7 107	850
wielodzietność	3 230	3 197	33
Długotrwała lub ciężka choroba	3 219	3 197	22
Niepelnosprawność	2 252	1 681	571
Bezradność w sprawach opiekuńczo - wychowawczych - rodzina wielodzietna	1 124	1 116	8

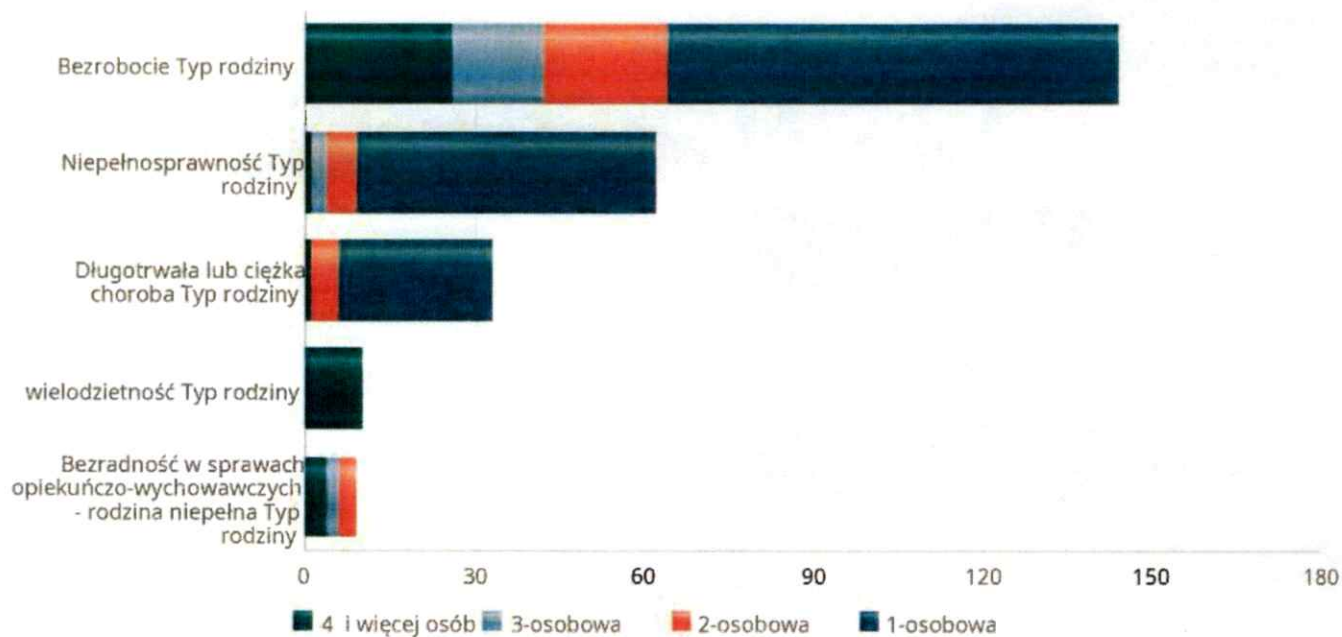
Liczba świadczeń



Główne powody przyznawania pomocy dla rodzin jednoosobowych i wieloosobowych

Powód przyznania	Ogółem	Typ rodziny	Typ rodziny	Typ rodziny	Typ rodziny
		1-osobowa	2-osobowa	3-osobowa	4 i więcej osób
Bezrobocie	144	80	22	16	26
Niepełnosprawność	62	53	5	3	1
Długotrwała lub ciężka choroba	33	27	5		1
wielodzietność	10				10
Bezradność w sprawach opiekuńczo-wychowawczych - rodzina niepełna	9		3	2	4

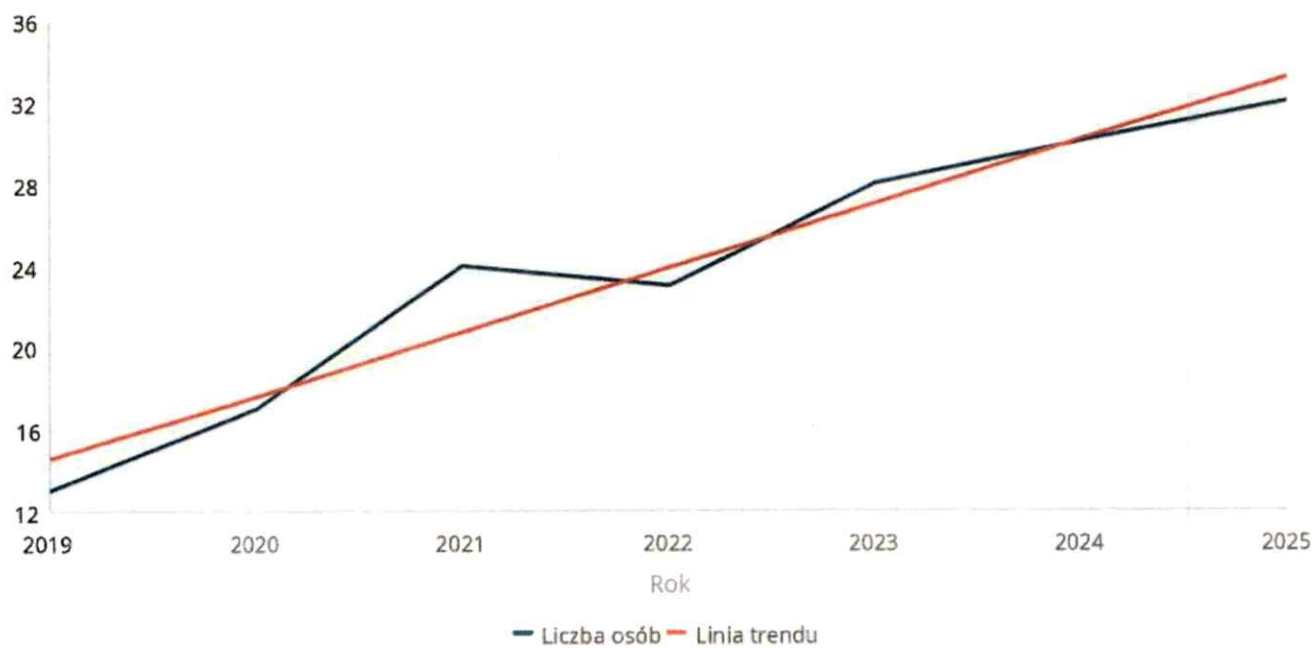
Liczba rodzin pobierających świadczenia wg powodów



Liczba osób korzystających z usług opiekuńczych

Rok	Liczba osób
2019	13
2020	17
2021	24
2022	23
2023	28
2024	30
2025	32

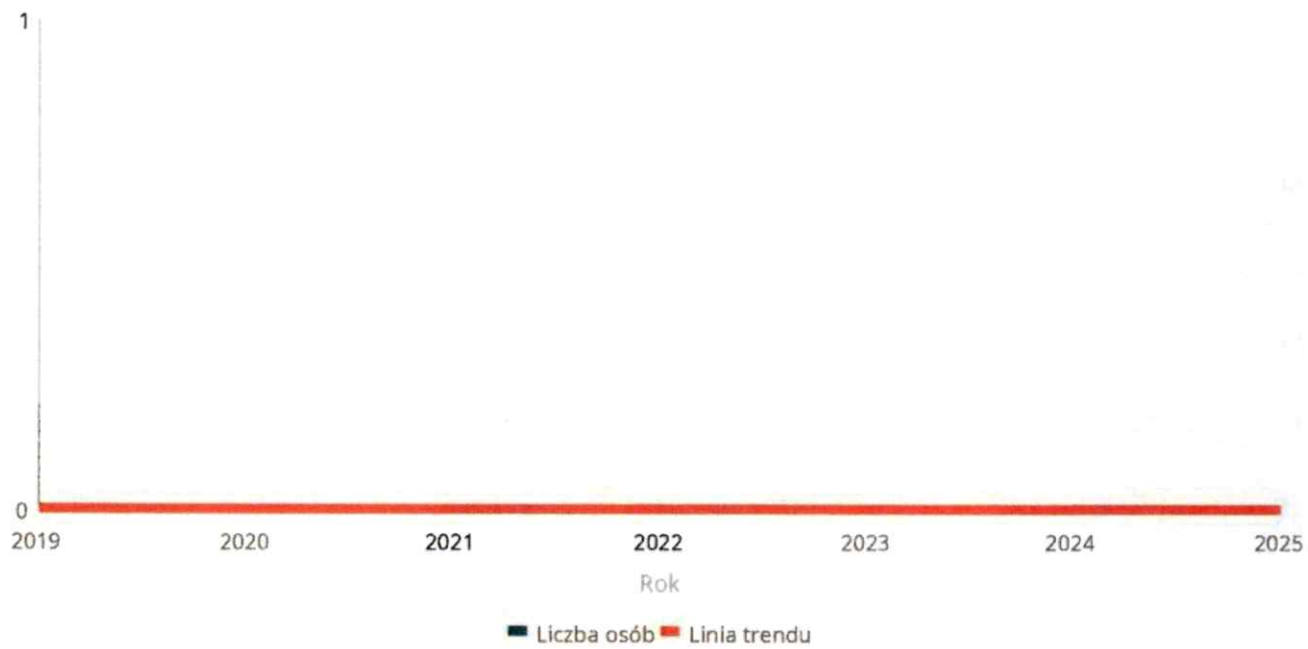
Liczba osób



Liczba osób korzystających ze specjalistycznych usług opiekuńczych

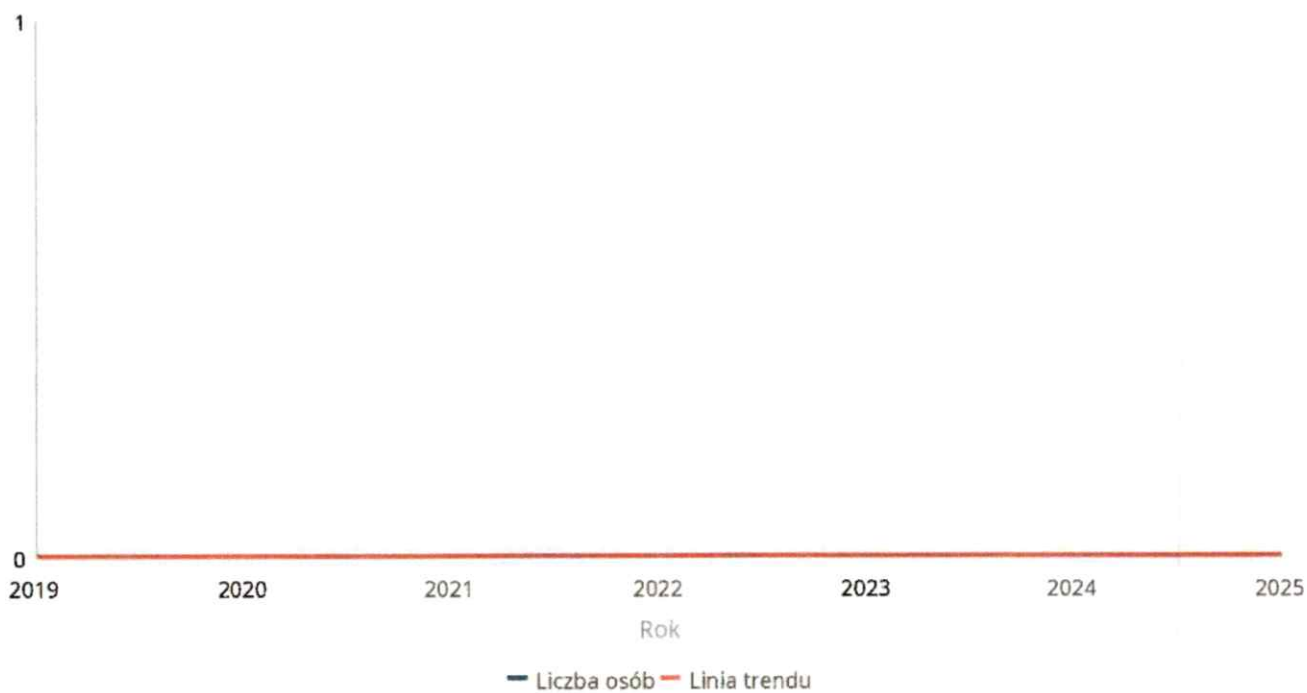
Rok	Liczba osób
2019	0
2020	0
2021	0
2022	0
2023	0
2024	0
2025	0

Liczba osób



Liczba osób korzystających z usług specjalistycznych opiekuńczych dla osób z zaburzeniami psychicznymi

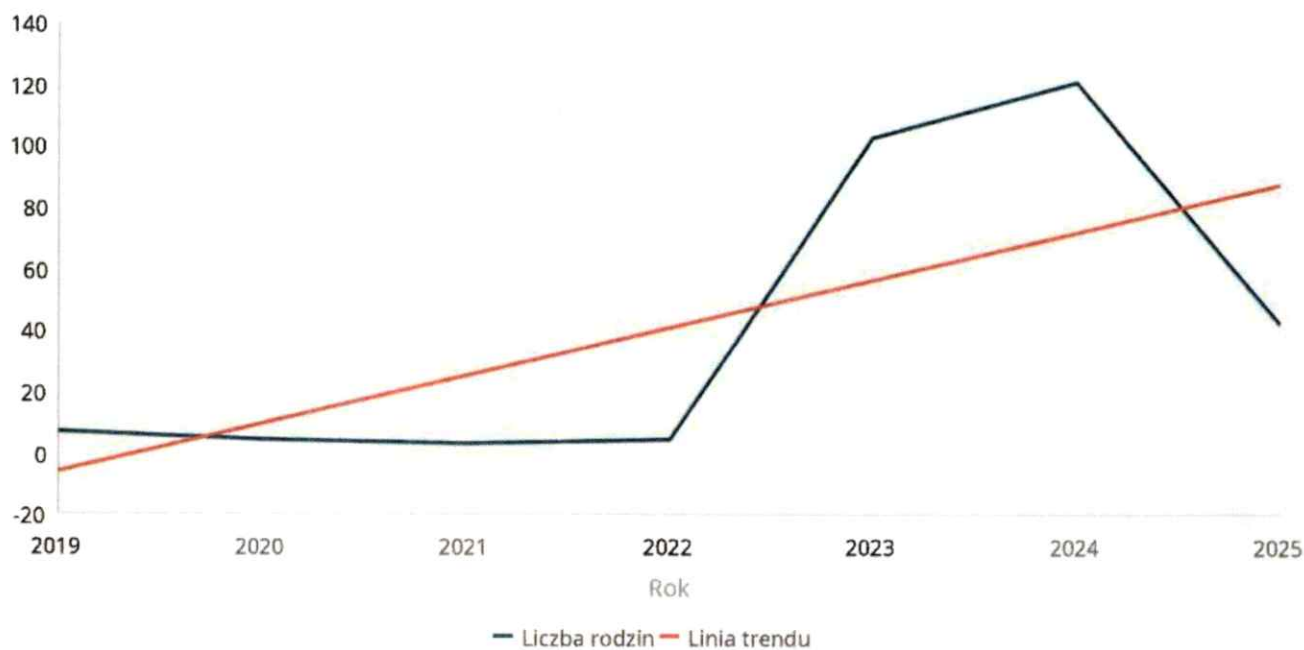
Rok	Liczba osób
2019	0
2020	0
2021	0
2022	0
2023	0
2024	0
2025	0



Liczba rodzin korzystających z poradnictwa specjalistycznego

Rodzaj	Liczba rodzin w latach						
	2019	2020	2021	2022	2023	2024	2025
Poradnictwo specjalistyczne	7	4	3	4	103	121	42

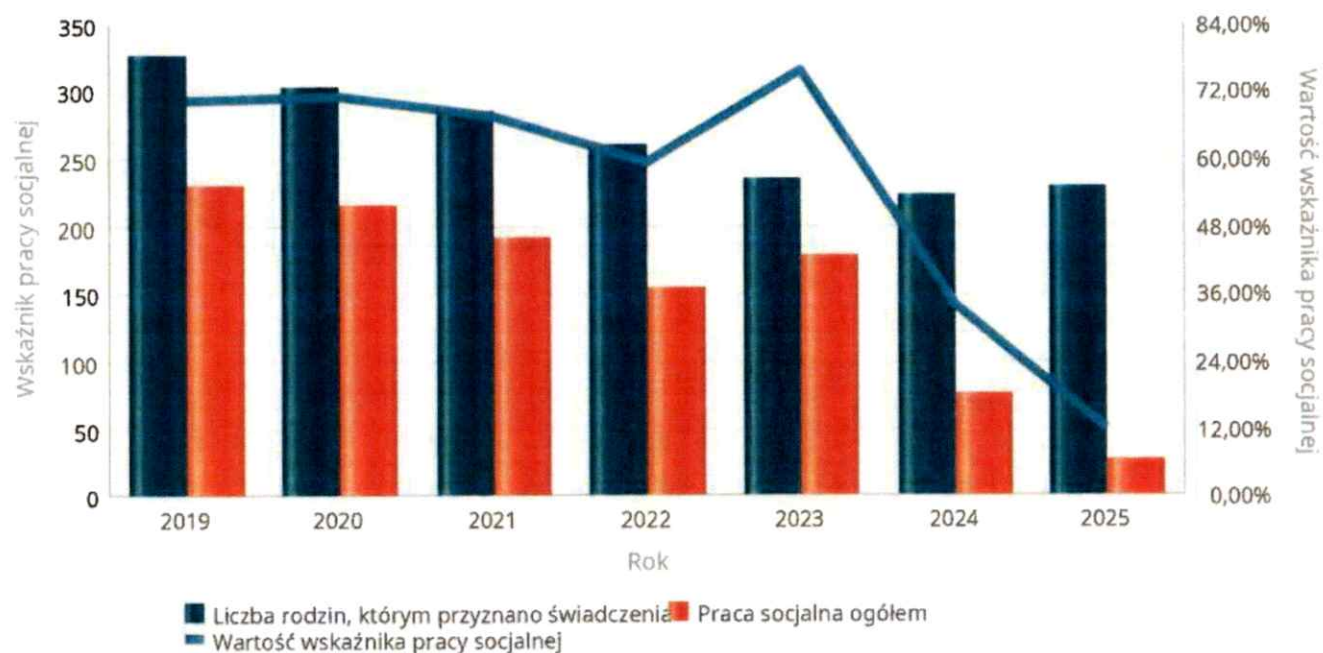
Liczba rodzin



Wskaźnik pracy socjalnej - wskaźnik obliczany jako stosunek liczby rodzin objętych pracą socjalną do rodzin osób, którym przyznano świadczenie pomnożony przez 100%

	2019	2020	2021	2022	2023	2024	2025
Wskaźnik pracy socjalnej	70,55%	70,96%	67,37%	59,23%	75,74%	34,08%	11,79%
Liczba rodzin, którym przyznano świadczenia	326	303	285	260	235	223	229
Praca socjalna ogółem	230	215	192	154	178	76	27

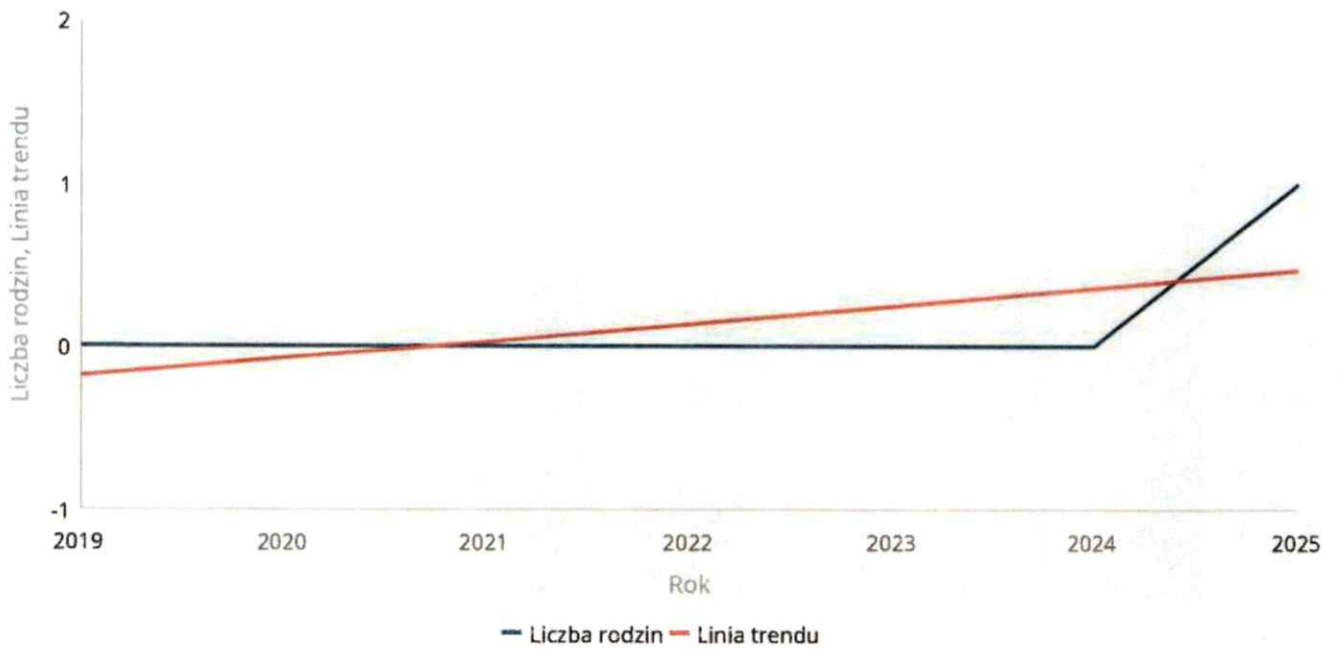
Wskaźnik pracy socjalnej



Liczba rodzin korzystających z interwencji kryzysowej

Udzielone świadczenia	Liczba rodzin						
	2019	2020	2021	2022	2023	2024	2025
Interwencja kryzysowa	0	0	0	0	0	0	1

Liczba rodzin korzystających z interwencji kryzysowej

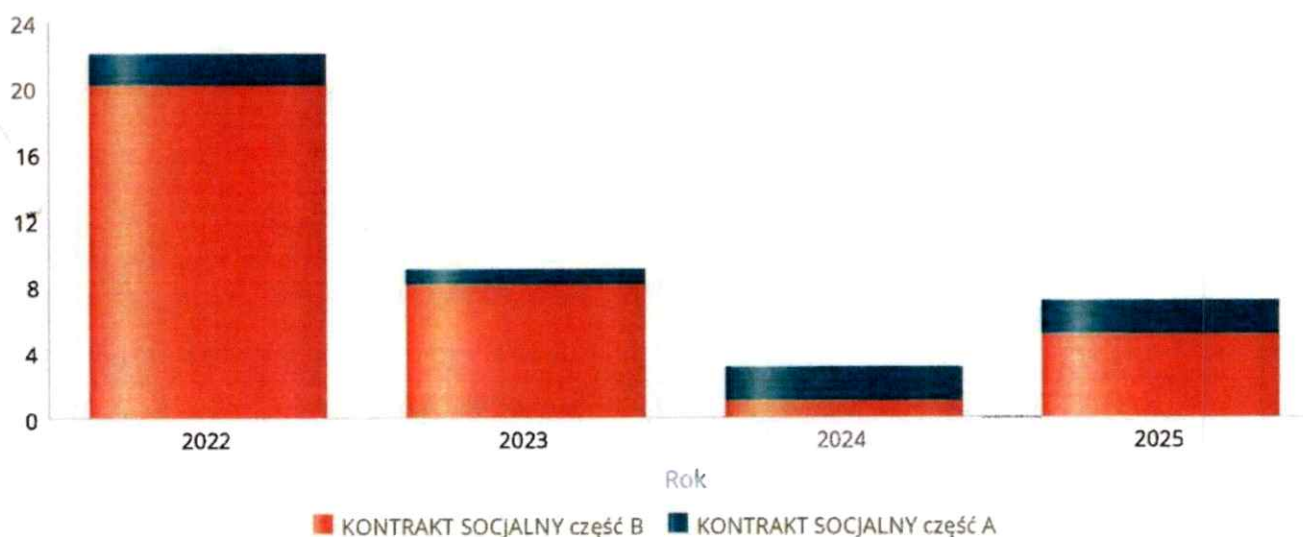


Kontrakt socjalny

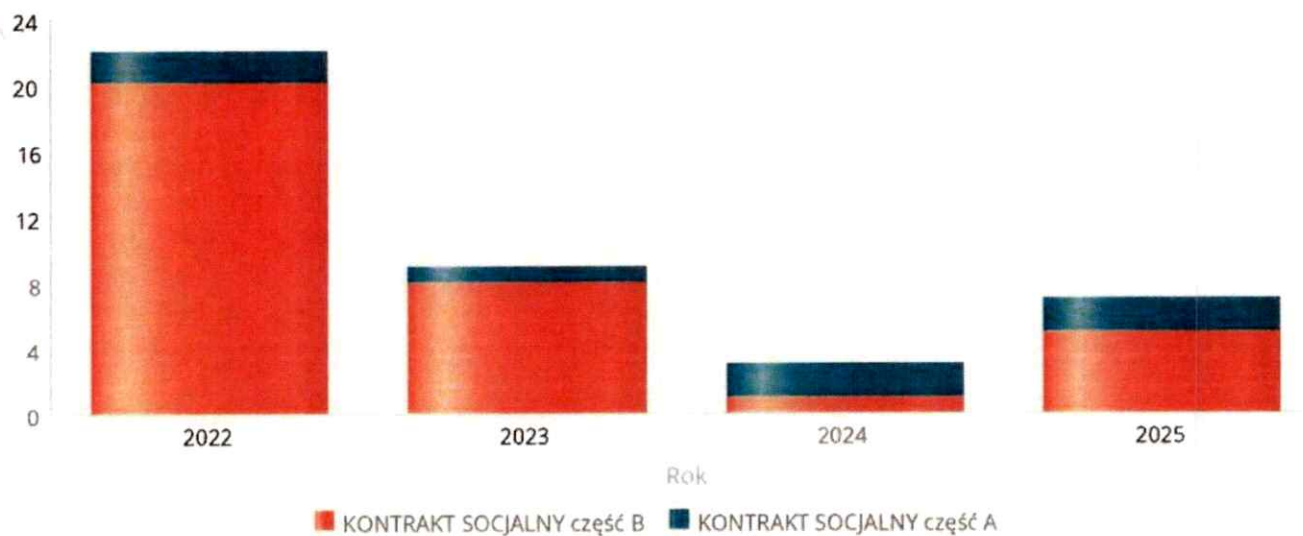
Wskaźnik obliczany jako udział osób objętych kontraktem socjalnym typu A i typu B w ogólnej liczbie osób nim objętych

Rok	Praca socjalna	Liczba kontraktów/projektów	Liczba osób objętych kontraktami/projektami socjalnymi
2022	KONTRAKT SOCJALNY część A	2	2
	KONTRAKT SOCJALNY część B	20	20
2023	KONTRAKT SOCJALNY część A	1	1
	KONTRAKT SOCJALNY część B	8	8
2024	KONTRAKT SOCJALNY część A	2	2
	KONTRAKT SOCJALNY część B	1	1
2025	KONTRAKT SOCJALNY część A	2	2
	KONTRAKT SOCJALNY część B	5	5

Liczba kontraktów/projektów

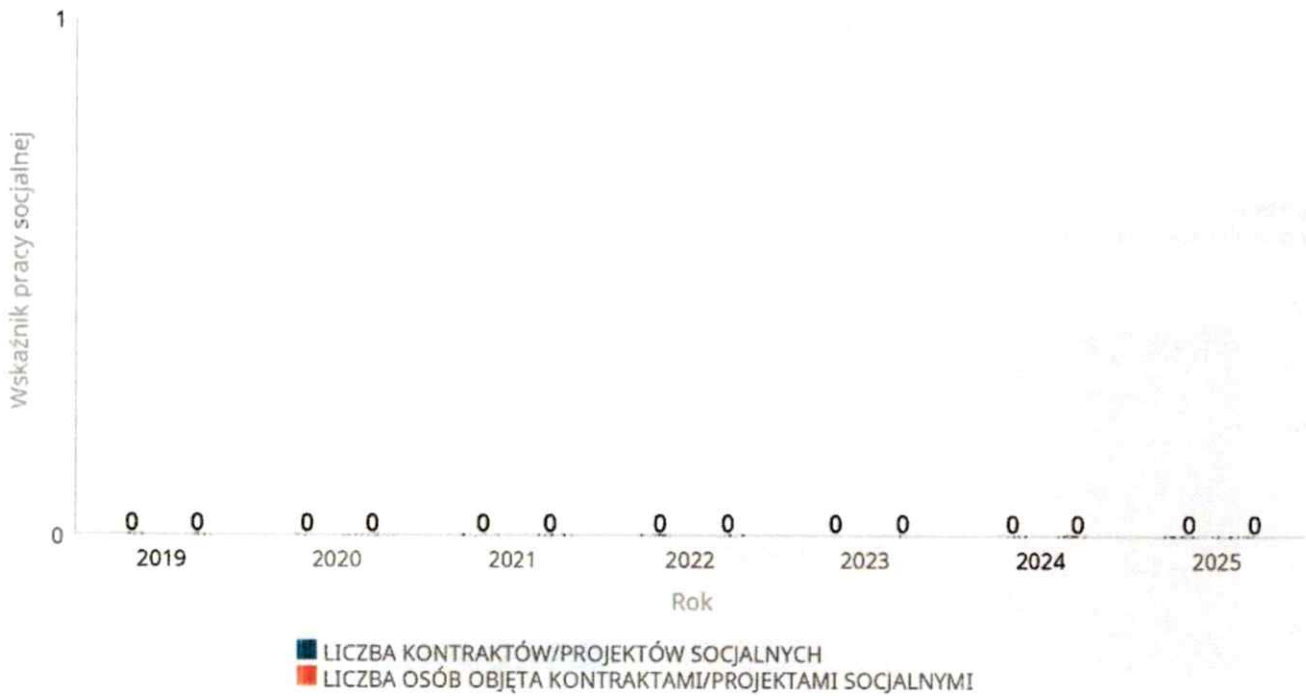


Liczba osób objętych kontraktami/projektami socjalnymi



Liczba projektów socjalnych w odniesieniu do liczby osób nimi objętych

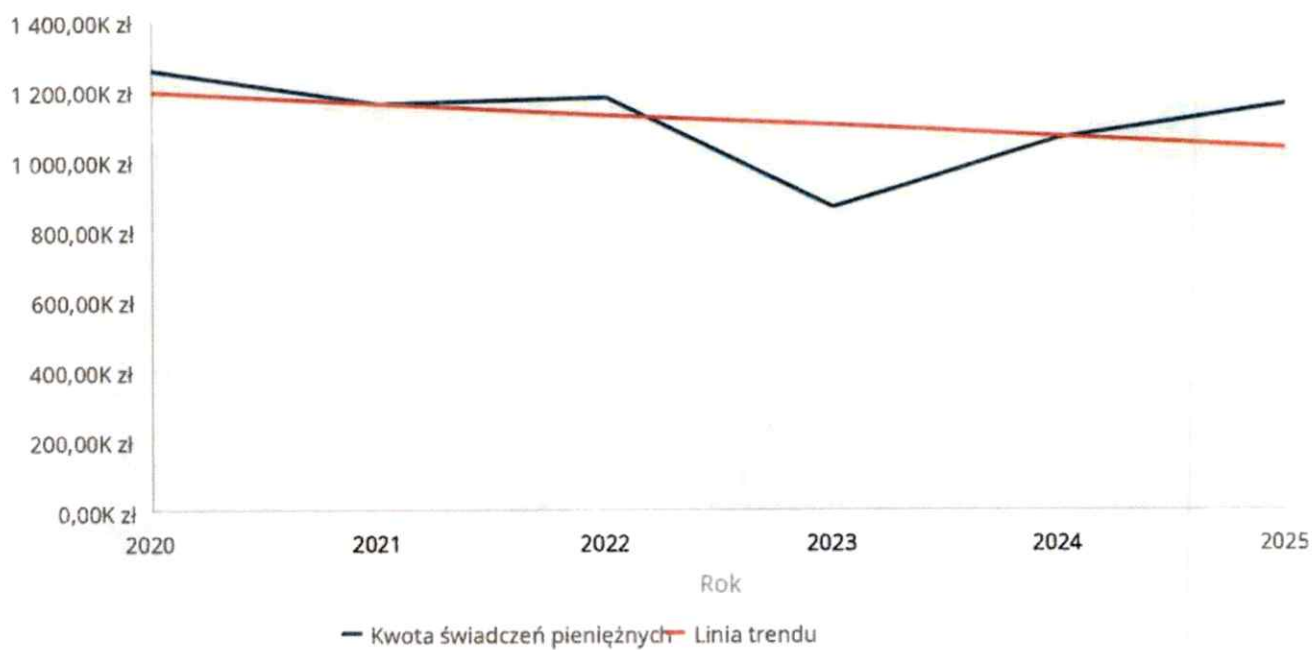
	2019	2020	2021	2022	2023	2024	2025
LICZBA KONTRAKTÓW/PROJEKTÓW SOCJALNYCH	0	0	0	0	0	0	0
LICZBA OSÓB OBJĘTA KONTRAKTAMI/PROJEKTAMI SOCJALNYMI	0	0	0	0	0	0	0



Świadczenia pieniężne z pomocy społecznej

Rok	Kwota świadczeń pieniężnych
2020	1 256 608,00 zł
2021	1 157 171,58 zł
2022	1 176 028,32 zł
2023	863 455,18 zł
2024	1 058 248,65 zł
2025	1 152 233,06 zł

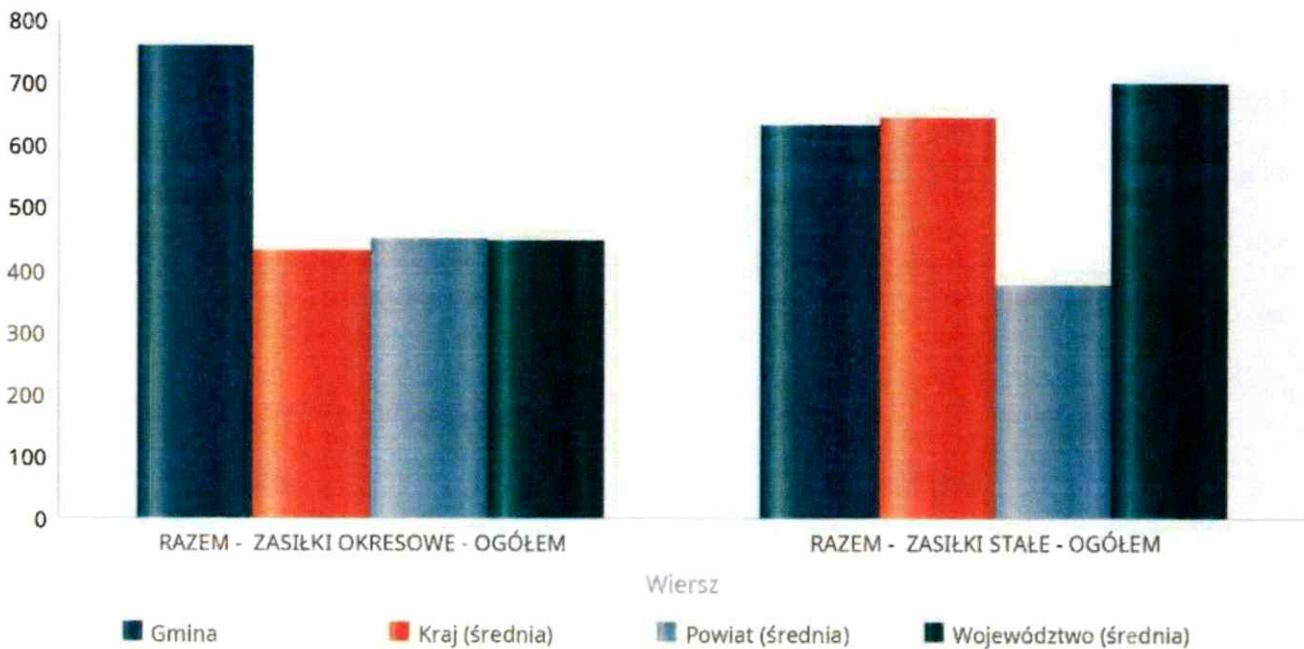
Kwota świadczeń pieniężnych



Podstawowe statystyki dla świadczeń pieniężnych

Poziom	Wiersz	Liczba świadczeń
Gmina	RAZEM - ZASIŁKI OKRESOWE - OGÓŁEM	756
	RAZEM - ZASIŁKI STAŁE - OGÓŁEM	632
Powiat (średnia)	RAZEM - ZASIŁKI OKRESOWE - OGÓŁEM	450
	RAZEM - ZASIŁKI STAŁE - OGÓŁEM	376
Województwo (średnia)	RAZEM - ZASIŁKI OKRESOWE - OGÓŁEM	446
	RAZEM - ZASIŁKI STAŁE - OGÓŁEM	698
Kraj (średnia)	RAZEM - ZASIŁKI OKRESOWE - OGÓŁEM	429
	RAZEM - ZASIŁKI STAŁE - OGÓŁEM	643

Liczba świadczeń



**DANE O KORZYSTAJĄCYCH Z POMOCY I WSPARCIA
w całym okresie sprawozdawczym**

WYSZCZEGÓLNIENIE		Rok 2024	Rok oceny 2025	Prognoza 2026
OSOBY I RODZINY, KTÓRYM UDZIELONO POMOCY I WSPARCIA				
Liczba osób	1	327	336	338
OSOBY I RODZINY, KTÓRYM PRZYZNANO ŚWIADCZENIE				
Liczba osób	2	280	303	305
W tym: osoby długotrwale korzystające	3	160	154	154
Wiek 0-17	4	71	82	82
Wiek produkcyjny *	5	159	166	166
Wiek poprodukcyjny **	6	51	53	55
Liczba rodzin	7	223	229	231
Liczba osób w rodzinach	8	399	447	449
w tym: KOBIETY (z wierszy 2-6)				
Ogółem	9	110	132	132
W tym: osoby długotrwale korzystające	10	65	62	62
Wiek 0-17	11	25	32	32
Wiek 18-59	12	59	69	69
Wiek 60 lat i więcej	13	26	31	31
OSOBY I RODZINY, Z KTÓRYMI PRZEPROWADZONO WYWIAD ŚRODOWISKOWY				
Liczba osób ogółem	14	327	251	253
Liczba rodzin	15	323	246	248
Liczba osób w rodzinach	16	593	474	476
KONTRAKT SOCJALNY				
Liczba zawartych kontraktów socjalnych - ogółem	17	3	7	10
Liczba osób objętych kontraktem socjalnym - ogółem	18	3	7	10

* wiek produkcyjny: kobiety w wieku 18-59 lat, mężczyźni 18-64 lat

** wiek poprodukcyjny: kobiety w wieku 60 i więcej, mężczyźni 65 i więcej

3.1. Dane o korzystających z pomocy i wsparcia GMINA - ZADANIA OPS, CUS oraz MOPS, MOPR

GMOPS w Bolkowie realizując ustawę o pomocy społecznej zapewnia schronienie osobom tego potrzebującym.

W związku z tym, że na terenie Gminy nie funkcjonują placówki dla osób bezdomnych, takie osoby pod warunkiem wyrażenia zgody są kierowane do placówek dla osób bezdomnych zlokalizowanych na terenie innych gmin.

Gmina corocznie podpisuje umowę ze Schroniskiem im. św. Brata Alberta w Świdnicy (tj. schronisko dla bezdomnych mężczyzn, schronisko dla bezdomnych kobiet, schronisko dla osób bezdomnych z usługami opiekuńczymi) na udzielenie schronienia dla trzech osób z terenu Gminy.

W roku oceny do w/w placówek dla bezdomnych, z uwagi na brak zgłoszeń nie były kierowane osoby z terenu Gminy Bolków.

Mieszkańcy z terenu Gminy wymagający całodobowej opieki, którym Gmina nie może zapewnić pomocy w formie usług opiekuńczych kierowani są do domów pomocy społecznej głównie z terenu powiatu jaworskiego. - tj. do Domu Pomocy Społecznej w Jaworze - Dom w Bolkowie i Mierczycach.

Coroczny wzrost średniego miesięcznego kosztu utrzymania mieszkańca w DPS powoduje wzrost wydatków w tym zakresie. W roku oceny odpłatność za pobyt w domu pomocy społecznej dotyczyła 21 mieszkańców Gminy, z czego wszyscy mieszkańcy byli skierowani do placówek w latach ubiegłych.

GMOPS do domów pomocy społecznej kieruje głównie osoby samotne, bezdzietne, niepełnosprawne z poważnymi problemami zdrowotnymi, a także osoby obowiązane wyrokami sądowymi.

Od zstępnych i wstępnych mieszkańców domu pomocy społecznej egzekwowane są opłaty za pobyt w DPS w wysokościach ustalonych na podstawie przepisów ustawy o pomocy społecznej.

W gminie funkcjonuje jeden asystent rodziny. W 2025 r. miał pod opieką 10 rodzin, w których było 30 dzieci.

W roku oceny wszystkie rodziny korzystające z pomocy asystenta rodziny były rodzinami wieloletnimi (tj. znalazły się pod opieką asystenta rodziny w latach ubiegłych). Różnica w ilości rodzin wymagających wsparcia asystenta rodziny w porównaniu do roku ubiegłego wynika z braku rodzin, które korzystały ze wsparcia przez krótki okres czasu, oraz z faktu, iż część rodzin usamodzielniała się i nie korzystała z pomocy asystenta rodziny.

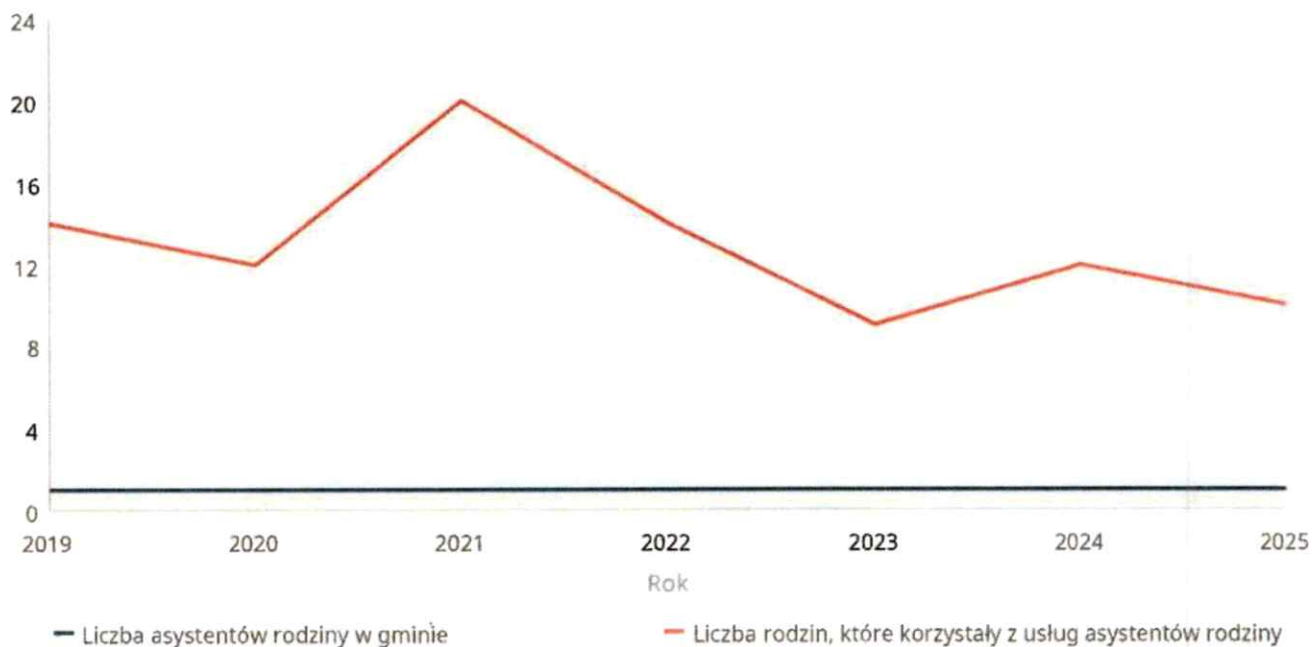
W roku 2026 (stan na 31 marca 2026 r.) liczba rodzin wymagających wsparcia asystenta rodziny wzrosła do 17.

Poniżej prezentujemy w formie graficznej i tabelarycznej szczegółowe dane dotyczące udzielonych świadczeń z pomocy społecznej.

Liczba asystentów rodziny oraz liczba rodzin objętych pracą asystenta rodziny

	2019	2020	2021	2022	2023	2024	2025
Liczba asystentów rodziny w gminie	1	1	1	1	1	1	1
Liczba rodzin, które korzystały z usług asystentów rodziny	14	12	20	14	9	12	10

Liczba asystentów rodziny oraz liczba rodzin



**Dane o osobach korzystających z pomocy i wsparcia
GMINA - ZADANIA OPS, CUS ORAZ MOPS, MOPR
wypełniają wyłącznie gminy i miasta na prawach powiatu
w całym okresie sprawozdawczym**

WYSZCZEGÓLNIENIE		Rok 2024	Rok oceny 2025	Prognoza 2026
ŚWIADCZENIA PIENIĘŻNE Z POMOCY SPOŁECZNEJ				
ZASIŁEK STAŁY				
Liczba osób	1	70	61	63
Kwota świadczeń w złotych	2	556 046	701 844	718 849
W tym: (wiersze 3-6)				
Zasiłek stały dla osób samotnie gospodarujących				
Liczba osób	3	63	57	59
Kwota świadczeń w złotych	4	521 620	667 307	684 312
Zasiłek stały dla osoby w rodzinie				
Liczba osób	5	7	5	5
Kwota świadczeń w złotych	6	34 426	34 537	34 537
ZASIŁEK OKRESOWY				
Liczba osób	7	114	121	121
Kwota świadczeń w złotych	8	327 389	425 420	425 420
W tym: (wiersze 9-16)				
Zasiłek okresowy z tytułu bezrobocia				
Liczba osób	9	108	110	110
Kwota świadczeń w złotych	10	312 132	373 293	373 293
Zasiłek okresowy z tytułu długotrwałej choroby				
Liczba osób	11	1	1	1
Kwota świadczeń w złotych	12	776	388	388
Zasiłek okresowy z tytułu niepełnosprawności				
Liczba osób	13	2	4	4
Kwota świadczeń w złotych	14	4 656	12 148	12 148
Zasiłek okresowy z tytułu możliwości utrzymania lub nabycia uprawnień do świadczeń z innych systemów zabezpieczenia społecznego				
Liczba osób	15	0	0	0
Kwota świadczeń w złotych	16	0	0	0
Zasiłek okresowy kontynuowany niezależnie od dochodu na podstawie art. 38 ust. 4a i 4b				
Liczba osób	17	0	0	0
Kwota świadczeń w złotych	18	0	0	0
ZASIŁEK CELOWY				
Liczba osób	19	32	32	32
Kwota świadczeń w złotych	20	12 521	13 584	30 000
W tym: (wiersze 21 - 22)				
ZASIŁEK CELOWY PRZYZNANY W RAMACH PROGRAMU WIELOLETNIEGO "POSILEK W SZKOLE I W DOMU"				
Liczba osób	21	1	1	1
Kwota świadczeń w złotych	22	4 200	4 200	4 200
ZASIŁEK CELOWY PRZYZNANY NIEZALEŻNIE OD DOCHODU na podstawie art. 39a ust. 1 i 2				

WYSZCZEGÓLNIENIE		Rok 2024	Rok oceny 2025	Prognoza 2026
Liczba osób	23	0	0	0
Kwota świadczeń w złotych	24	0	0	0
ŚWIADCZENIA NIEPIENIĘŻNE Z POMOCY SPOŁECZNEJ				
POSIŁEK OGÓLEM				
Liczba osób	25	73	84	85
Kwota świadczeń w złotych	26	92 657	108 944	117 300
W tym: (z wierszy 25 - 26)				
DLA DZIECI (z wyłączeniem posiłków przyznanych doraźnie dzieciom i młodzieży)				
Liczba osób	27	72	84	85
Kwota świadczeń w złotych	28	90 486	108 944	117 300
W tym (z wierszy 25-26):				
POSIŁEK świadczenie przyznane w ramach programu wieloletniego "POSIŁEK W SZKOLE I W DOMU"				
Liczba osób	29	73	84	85
Kwota świadczeń w złotych	30	92 657	108 944	117 300
W tym (z wierszy 29-30):				
DLA DZIECI				
Liczba osób	31	73	84	85
Kwota świadczeń w złotych	32	90 486	108 944	117 300
SCHRONIENIE - OGÓLEM				
Liczba osób	33	2	0	1
Kwota świadczeń w złotych	34	7 645	0	10 000
UBRANIE				
Liczba osób	35	0	0	0
Kwota świadczeń w złotych	36	0	0	0
SPRAWIENIE POGRZEBU				
Liczba osób	37	0	0	1
Kwota świadczeń w złotych	38	0	0	4 000
ODPŁATNOŚĆ GMINY ZA POBYT W DOMU POMOCY SPOŁECZNEJ				
Liczba osób	39	23	21	21
Kwota świadczeń w złotych	40	1 149 090	1 173 529	1 338 000
WSPIERANIE RODZINY I PIECZA ZASTĘPCZA				
Liczba rodzin objęta pracą asystenta rodziny	41	12	10	17
Liczba rodzin wspierających	42	0	0	0
Liczba asystentów rodziny	43	1	1	1
Odpłatność za pobyt dziecka w pieczy zastępczej w złotych	44	539 903	603 120	766 000

4. Inne rodzaje pomocy i świadczeń

Liczba korzystających w roku oceny z zasiłku rodzinnego wraz z dodatkami wyniosła 104 rodziny, co oznacza spadek o 23 rodziny w porównaniu do roku ubiegłego. Spadek liczby rodzin korzystających ze świadczeń rodzinnych spowodowany jest przekroczeniem ustawowego kryterium dochodowego uprawniającego do świadczeń (wzrost minimalnej krajowej i niezmiennione od wielu lat progi dochodowe uprawniające do zasiłku rodzinnego).

W roku oceny, kwota wypłaconego świadczenia w formie zasiłku rodzinnego wraz z dodatkami wyniosła 567 577,24 zł.

Waloryzacją objęto świadczenie pielęgnacyjne, które od 01.01.2025 r. wynosiło 3287,00 zł, a od 01.01.2026 r. wynosi 3386,00 zł.

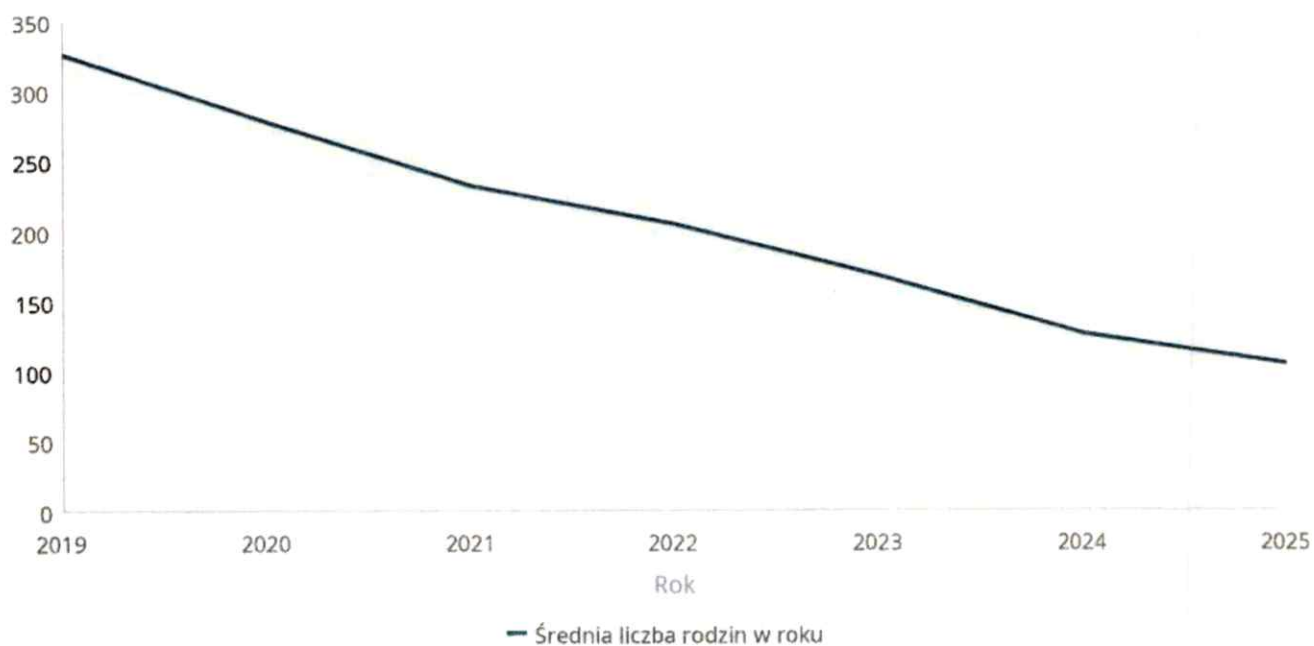
Wydatki na świadczenia z funduszu alimentacyjnego w roku oceny wyniosły 580 858,00 zł dla 50 rodzin. Zwiększona kwota wypłaty przy mniejszej ilości korzystających ze świadczenia alimentacyjnego wynika ze zmiany przepisów prawa, które zmieniły maksymalną kwotę świadczenia z 500,00 zł na 1000,00 zł na jedno dziecko.

Kwota dodatków mieszkaniowych w latach 2024 -2025 utrzymuje się na podobnym poziomie, mimo niewielkiego spadku liczby gospodarstw korzystających ze świadczenia. W roku oceny wydatkowano 202.065,00 zł
Świadczenia w formie dodatków energetycznych nie były realizowane.

Średniomiesięczna liczba rodzin korzystających z zasiłków rodzinnych wraz z dodatkami oraz korzystających z jednorazowej zapomogi z tytułu urodzenia dziecka

	Liczba rodzin						
	2019	2020	2021	2022	2023	2024	2025
Liczba rodzin korzystających z zasiłków rodzinnych wraz z dodatkami	326	278	232	205	167	127	104

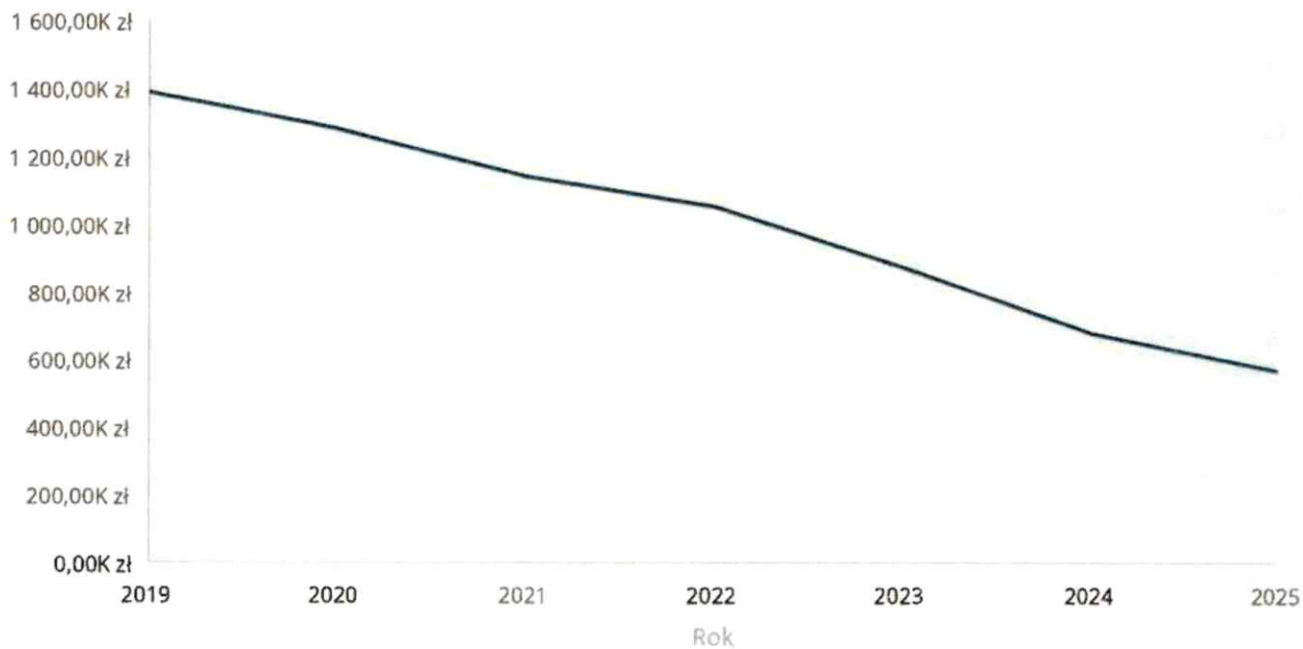
Średniomiesięczna liczba rodzin korzystających z zasiłków rodzinnych wraz z dodatkami



Kwota zasiłków rodzinnych wraz z dodatkami ogółem wypłaconych w ciągu roku

Rok	Kwota
2019	1 387 895,67 zł
2020	1 278 669,09 zł
2021	1 137 096,95 zł
2022	1 051 599,88 zł
2023	873 482,08 zł
2024	681 985,62 zł
2025	567 577,24 zł

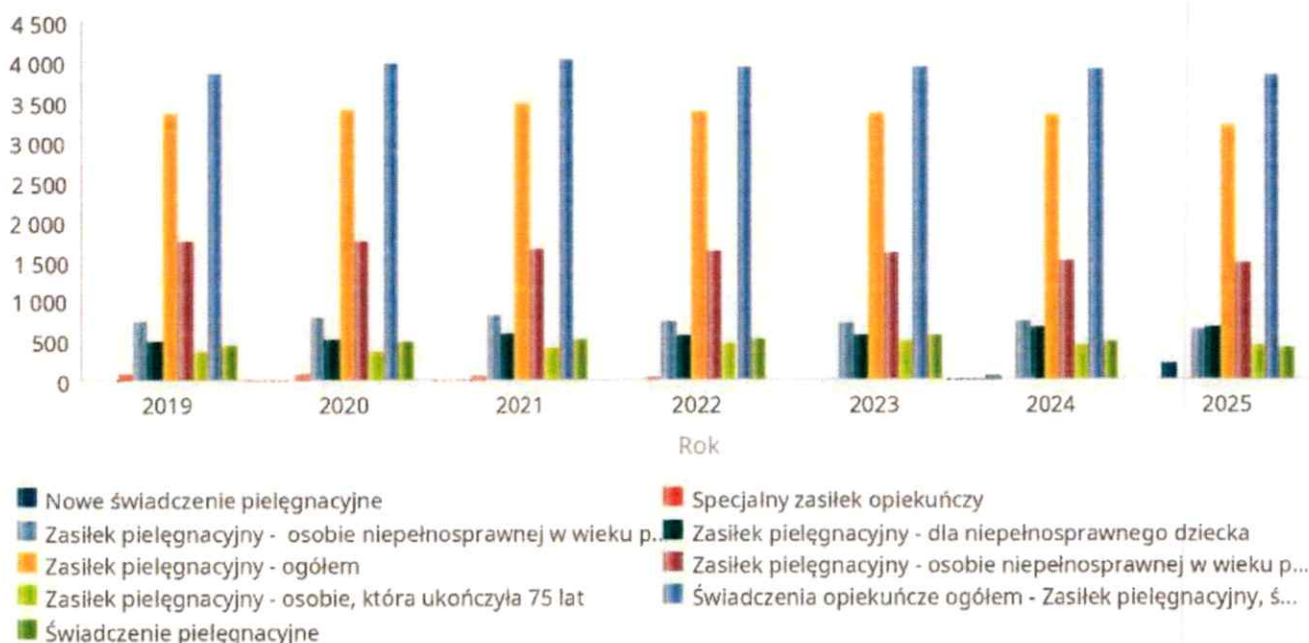
Kwota zasiłków rodzinnych wraz z dodatkami oraz jednorazowej zapomogi z tytułu urodzenia dziecka



Liczba świadczeń: świadczenie pielęgnacyjne, zasiłek pielęgnacyjny, zasiłek pielęgnacyjny dla niepełnosprawnego dziecka, dla osoby niepełnosprawnej w wieku powyżej 16 lat o różnych stopniach niepełnosprawności, zasiłek pielęgnacyjny dla osób, które ukończyły 75 lat, specjalny zasiłek opiekuńczy

	2019	2020	2021	2022	2023	2024	2025
Nowe świadczenie pielęgnacyjne						71	220
Specjalny zasiłek opiekuńczy	94	93	57	30	22	6	0
Zasiłek pielęgnacyjny - osobie niepełnosprawnej w wieku powyżej 16. roku życia legitymującej się orzeczeniem o umiarkowanym stopniu niepełnosprawności, jeżeli niepełnosprawność powstała w wieku do ukończenia 21 roku życia	745	783	820	734	702	738	628
Zasiłek pielęgnacyjny - dla niepełnosprawnego dziecka	480	509	585	571	569	655	656
Zasiłek pielęgnacyjny - ogółem	3 326	3 386	3 455	3 368	3 340	3 321	3 176
Zasiłek pielęgnacyjny - osobie niepełnosprawnej w wieku powyżej 16. roku życia o znacznym stopniu niepełnosprawności	1 738	1 723	1 639	1 603	1 589	1 488	1 456
Zasiłek pielęgnacyjny - osobie, która ukończyła 75 lat	363	371	411	460	480	440	436
Świadczenia opiekuńcze ogółem - Zasiłek pielęgnacyjny, świadczenia pielęgnacyjne, specjalny zasiłek opiekuńczy	3 845	3 959	4 022	3 912	3 911	3 882	3 804
Świadczenie pielęgnacyjne	425	480	510	514	549	484	408

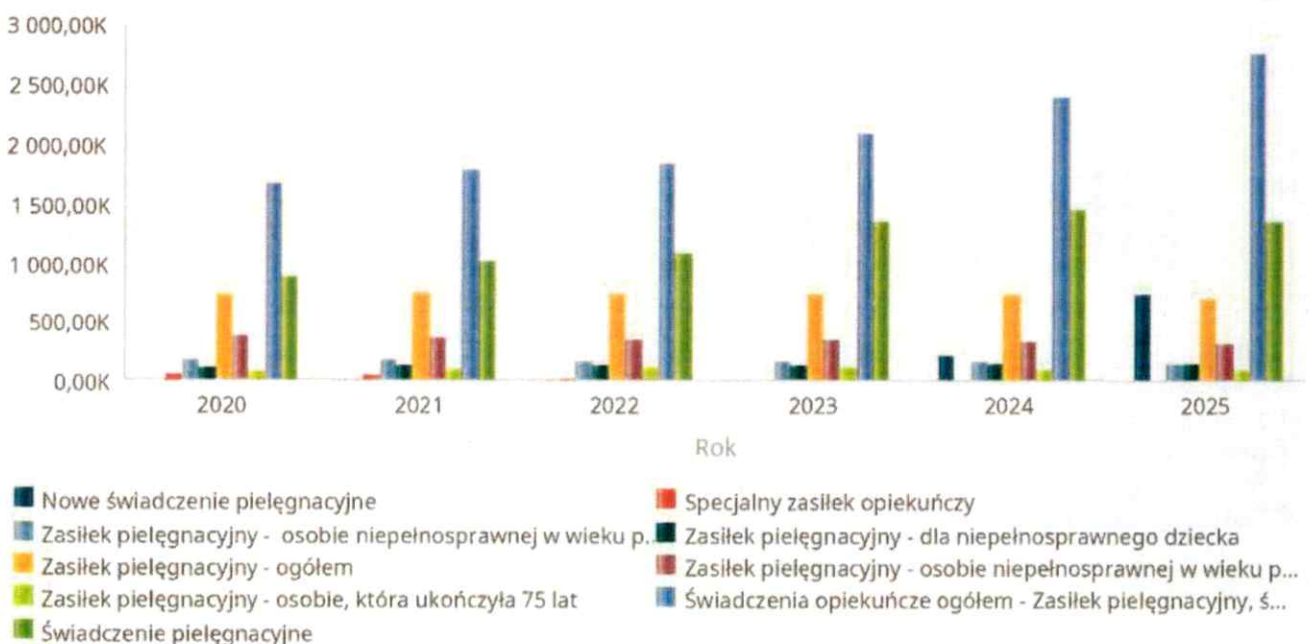
Liczba świadczeń



Kwota świadczeń: świadczenie pielęgnacyjne, zasiłek pielęgnacyjny, zasiłek pielęgnacyjny dla niepełnosprawnego dziecka, dla osoby niepełnosprawnej w wieku powyżej 16 lat o różnych stopniach niepełnosprawności, zasiłek pielęgnacyjny dla osób które ukończyły 75 lat, specjalny zasiłek opiekuńczy, zasiłek dla opiekuna

Świadczenia opiekuńcze	Kwota świadczeń					
	2020	2021	2022	2023	2024	2025
Nowe świadczenie pielęgnacyjne					212 148,00	719 062,00
Specjalny zasiłek opiekuńczy	56 363,00	34 524,00	18 600,00	13 640,00	3 720,00	0,00
Zasiłek pielęgnacyjny - osobie niepełnosprawnej w wieku powyżej 16. roku życia legitymującej się orzeczeniem o umiarkowanym stopniu niepełnosprawności, jeżeli niepełnosprawność powstała w wieku do ukończenia 21 roku życia	169 003,00	167 708,00	158 427,00	151 520,00	159 290,00	135 548,00
Zasiłek pielęgnacyjny - dla niepełnosprawnego dziecka	109 517,00	125 619,00	123 245,00	122 813,00	141 375,00	141 591,00
Zasiłek pielęgnacyjny - ogółem	729 932,00	733 425,00	726 950,00	720 906,00	716 804,00	685 508,00
Zasiłek pielęgnacyjny - osobie niepełnosprawnej w wieku powyżej 16. roku życia o znacznym stopniu niepełnosprawności	371 551,00	352 467,00	345 992,00	342 970,00	321 169,00	314 263,00
Zasiłek pielęgnacyjny - osobie, która ukończyła 75 lat	79 861,00	87 631,00	99 286,00	103 603,00	94 970,00	94 106,00
Świadczenia opiekuńcze ogółem - Zasiłek pielęgnacyjny, świadczenia pielęgnacyjne, specjalny zasiłek opiekuńczy	1 653 330,00	1 768 205,00	1 823 834,00	2 071 292,00	2 378 864,00	2 745 666,00
Świadczenie pielęgnacyjne	867 035,00	1 000 256,00	1 078 284,00	1 336 746,00	1 446 192,00	1 341 096,00

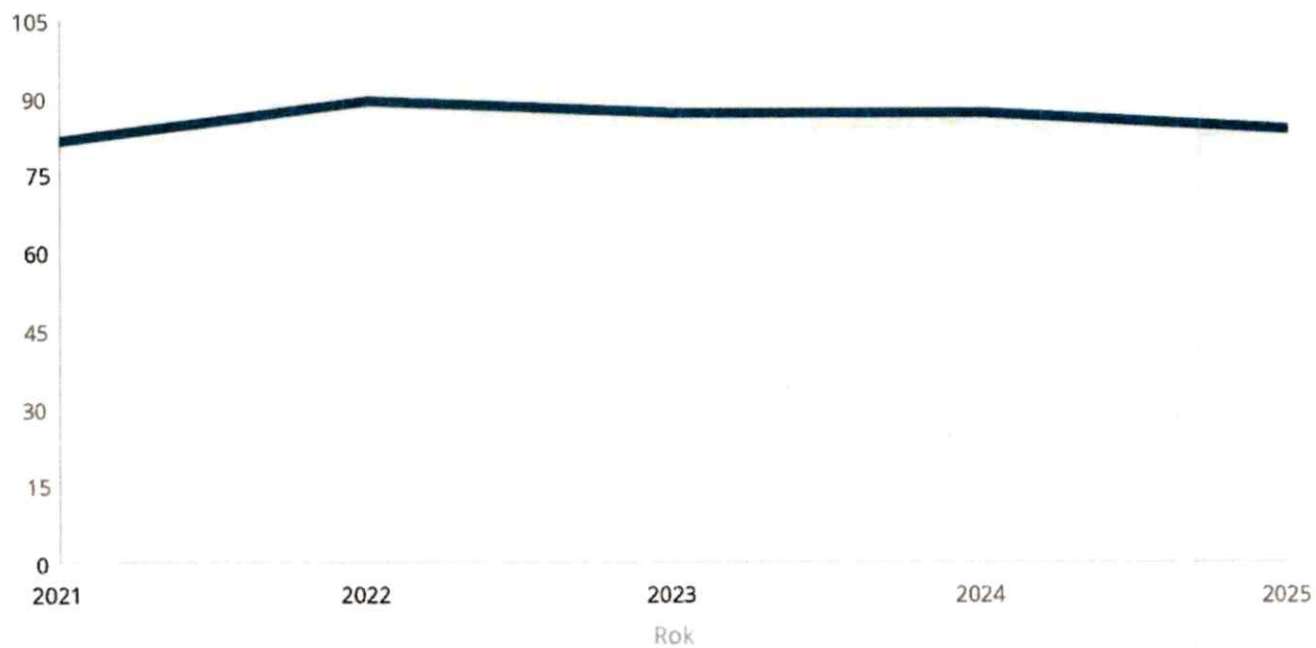
Kwota świadczeń



Liczba osób korzystających ze świadczenia alimentacyjnego w poszczególnych latach

	Liczba osób				
	2021	2022	2023	2024	2025
Liczba osób korzystających ze świadczenia alimentacyjnego	81	89	87	87	84

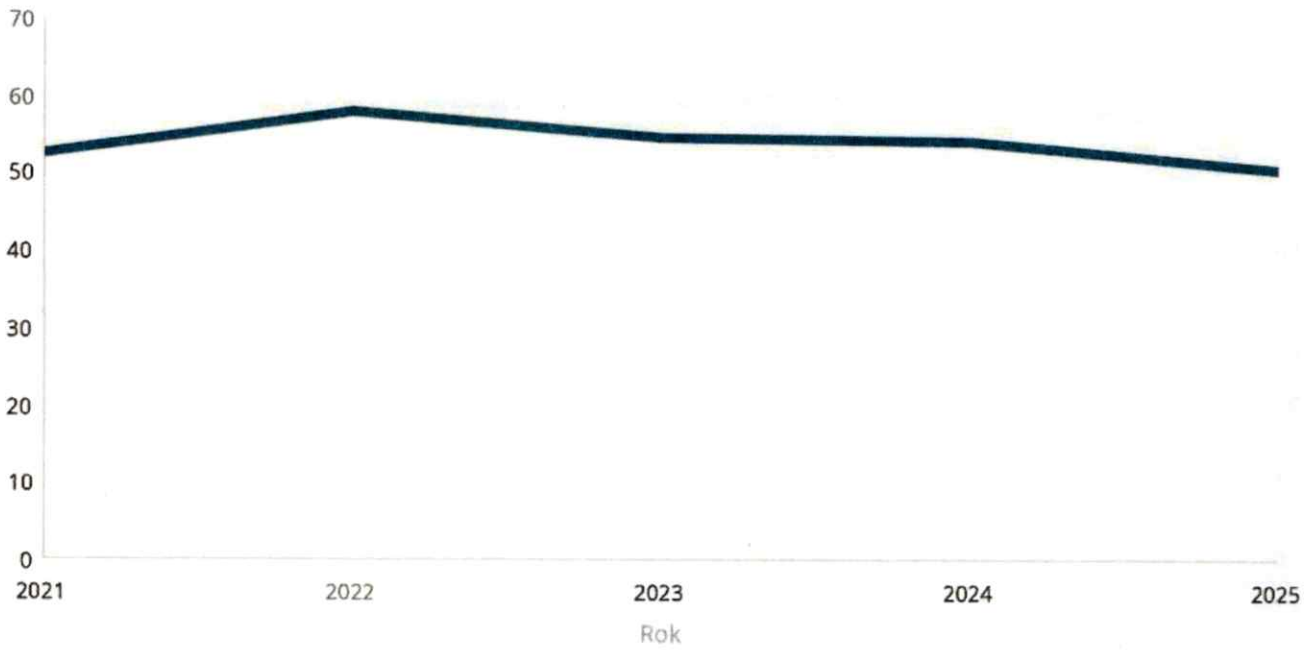
Liczba osób korzystających ze świadczenia alimentacyjnego



Liczba rodzin korzystających ze świadczenia alimentacyjnego w poszczególnych latach

	Liczba rodzin				
	2021	2022	2023	2024	2025
Liczba rodzin korzystających ze świadczenia alimentacyjnego	53	58	54	54	50

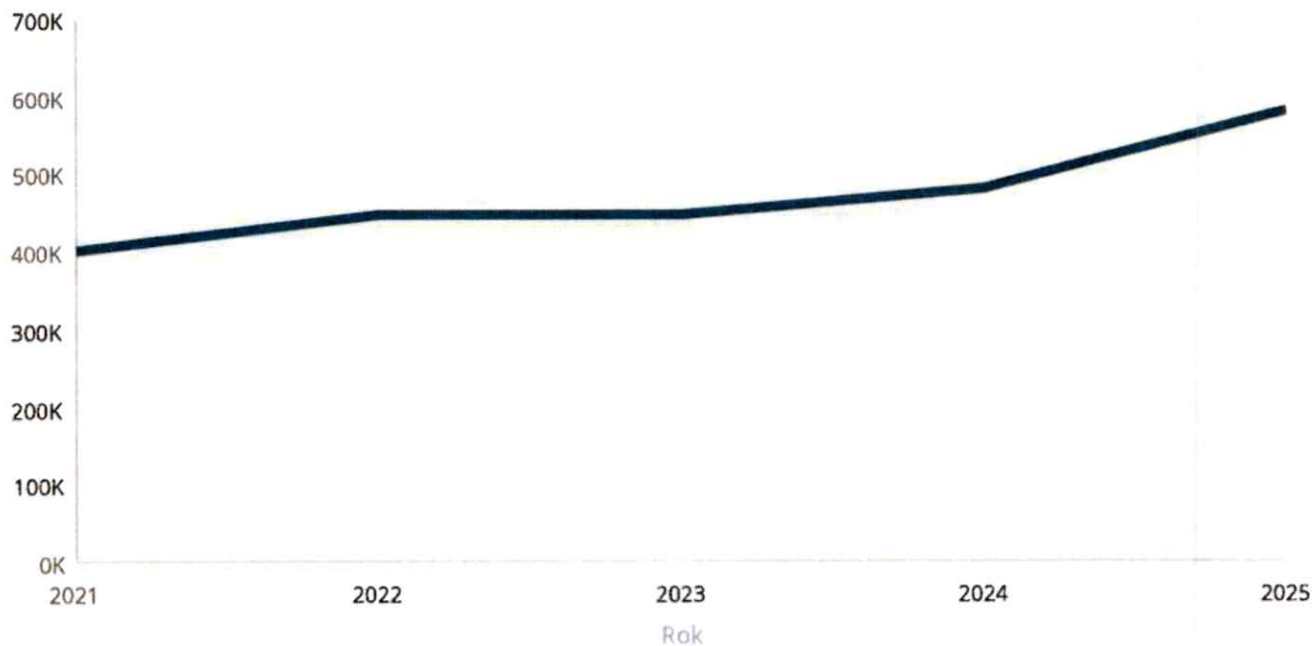
Liczba rodzin korzystających ze świadczenia alimentacyjnego



Kwota świadczeń z funduszu alimentacyjnego w poszczególnych latach [w zł]

	Kwota				
	2021	2022	2023	2024	2025
Ogólna kwota świadczeń z funduszu alimentacyjnego	399 122	446 862	446 940	480 434	580 858

Kwota świadczeń z funduszu alimentacyjnego



INNE RODZAJE POMOCY I ŚWIADCZEŃ

WYSZCZEGÓLNIENIE		Rok 2024	Rok oceny 2025	Prognoza 2026
DODATKI MIESZKANIOWE				
Liczba gospodarstw domowych	1	66	63	63
Kwota świadczeń w złotych	2	199 524	202 065	204 000
DODATKI ENERGETYCZNE				
Liczba gospodarstw domowych	3	0	0	0
Kwota świadczeń w złotych	4	0	0	0

5. Zasoby instytucjonalne pomocy i wsparcia

Na terenie Gminy Bolków działa Dom Pomocy Społecznej w Jaworze - Dom w Bolkowie, podlegający pod Starostwo Powiatowe w Jaworze. Dane dotyczące placówki wykazuje organ prowadzący.

Na terenie Gminy zlokalizowany jest Zakład Opiekuńczo - Leczniczy należący do Wojewódzkiego Centrum Szpitalnego Kotliny Jeleniogórskiej. Wszelkie dane dotyczące placówki przekazuje organ prowadzący.

Na terenie Gminy nie działają ośrodki wsparcia, środowiskowe domy samopomocy, dzienne domy pomocy, schroniska dla osób bezdomnych, ogrzewalnie, jadalnie, noclegownie, ośrodki interwencji kryzysowej, warsztaty terapii zajęciowej, mieszkania treningowe i wspomagane.

W roku oceny GMOPS w Bolkowie posiadał podpisaną umowę z Fundacją Raduga z Legnicy na umieszczenie jednej rodziny z terenu gminy w mieszkaniu treningowym prowadzonym przez fundację. Mieszkanie zlokalizowane jest na terenie miasta Legnicy. Miesięczna opłata za gotowość do realizacji świadczenia wyniosła 1000,00 zł. GMOPS w roku oceny wydatkował na ten cel 9.000,00 zł

Placówką wsparcia dziennego na terenie Gminy Bolków jest Świetlica Socjoterapeutyczna im. św. Ks. Z. G. Gorazdowskiego prowadzona przez Zgromadzenie Sióstr św. Józefa w Bolkowie. Placówka działa w ramach stowarzyszenia. Liczba miejsc wynosi 30.

Liczba jednostek organizacyjnych pomocy i integracji społecznej o zasięgu lokalnym i o zasięgu ponadgminnym w podziale na instytucję prowadzącą

Jednostka	INNY PODM. PROW. NA ZLEC. GMINY - liczba jedn.	INNY PODM. PROW. NA ZLEC. POW. - liczba jedn.	PODM. PROW. - GMINA - liczba jedn.	PODM. PROW. - POW. - liczba jedn.
CENTRA USŁUG SPOŁECZNYCH	X	X	0	X
DOMY POMOCY SPOŁECZNEJ	0	0	0	0
MIESZKANIA TRENINGOWE I WSPOMAGANE	0	0	0	0
NOCLEGOWNIE	0	0	0	0
OGRZEWALNIE	0	0	0	0
OŚRODKI INTERWENCJI KRYZYSOWEJ OGÓŁEM	X	0	X	0
OŚRODKI POMOCY SPOŁECZNEJ	X	X	1	X
OŚRODKI WSPARCIA OGÓŁEM	0	0	0	0
PLACÓWKI SPECJALISTYCZNEGO PORADNICTWA OGÓŁEM	X	0	X	0
POWIATOWE CENTRA POMOCY RODZINIE	X	X	X	0
RODZINNE DOMY POMOCY	0	X	X	X

Liczba jednostek organizacyjnych pomocy i integracji społecznej

CENTRA USŁUG SPOŁECZNYCH

DOMY POMOCY SPOŁECZNEJ

MIESZKANIA TRENINGOWE I
WSPOMAGANE

NOCLEGOWNIE

OGRZEWALNIE

OŚRODKI INTERWENCJI
KRYZYSOWEJ OGÓŁEM

OŚRODKI POMOCY SPOŁECZNEJ

OŚRODKI WSPARCIA OGÓŁEM

PLACÓWKI SPECJALISTYCZNEGO
PORADNICTWA OGÓŁEM

POWIATOWE CENTRA POMOCY
RODZINIE

RODZINNE DOMY POMOCY

0

1

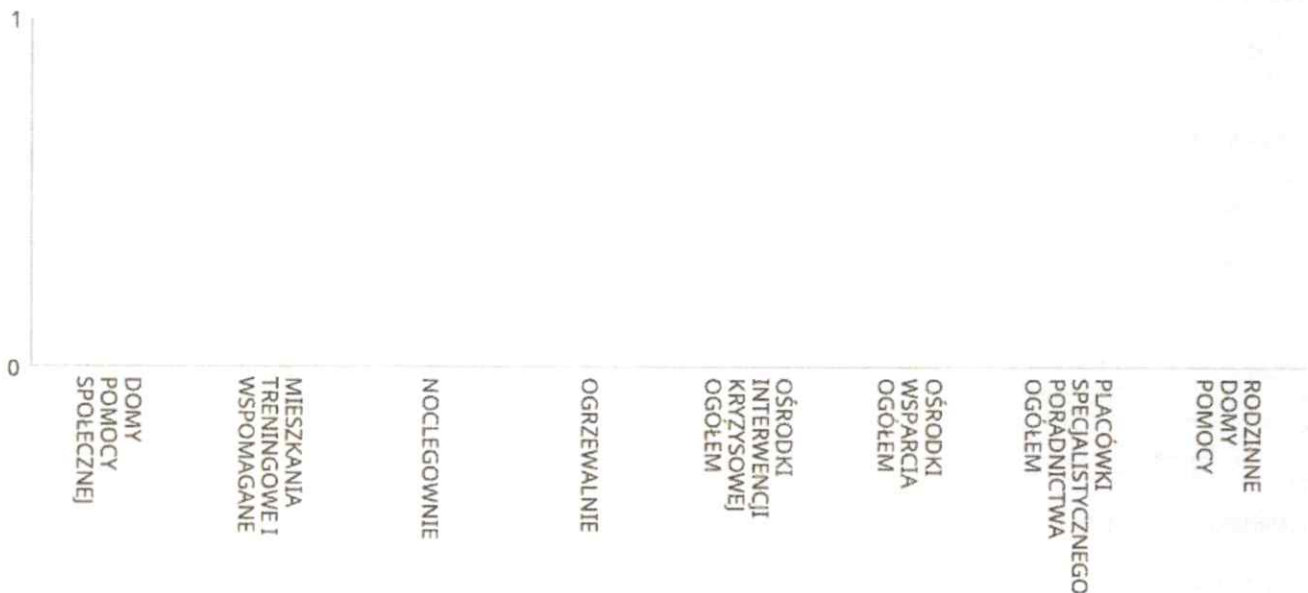
2

- INNY PODMIOT PROWADZĄCY NA ZLECENIE GMINY - liczba jednostek
- INNY PODMIOT PROWADZĄCY NA ZLECENIE POWIATU - liczba jednostek
- PODMIOT PROWADZĄCY - GMINA - liczba jednostek
- PODMIOT PROWADZĄCY - POWIAT - liczba jednostek

Liczba miejsc w jednostkach organizacyjnych pomocy i integracji społecznej o zasięgu lokalnym i o zasięgu ponadgminnym

Jednostka	liczba miejsc	liczba osób korzystających
DOMY POMOCY SPOŁECZNEJ	0	0
MIESZKANIA TRENINGOWE I WSPOMAGANE	0	0
NOCLEGOWNIE	0	0
OGRZEWALNIE	0	0
OŚRODKI INTERWENCJI KRYZYSOWEJ OGÓŁEM	x	0
OŚRODKI WSPARCIA OGÓŁEM	0	0
PLACÓWKI SPECJALISTYCZNEGO PORADNICTWA OGÓŁEM	x	0
RODZINNE DOMY POMOCY	0	0

Liczba miejsc w jednostkach organizacyjnych pomocy i integracji społecznej o zasięgu lokalnym i o zasięgu ponadgminnym

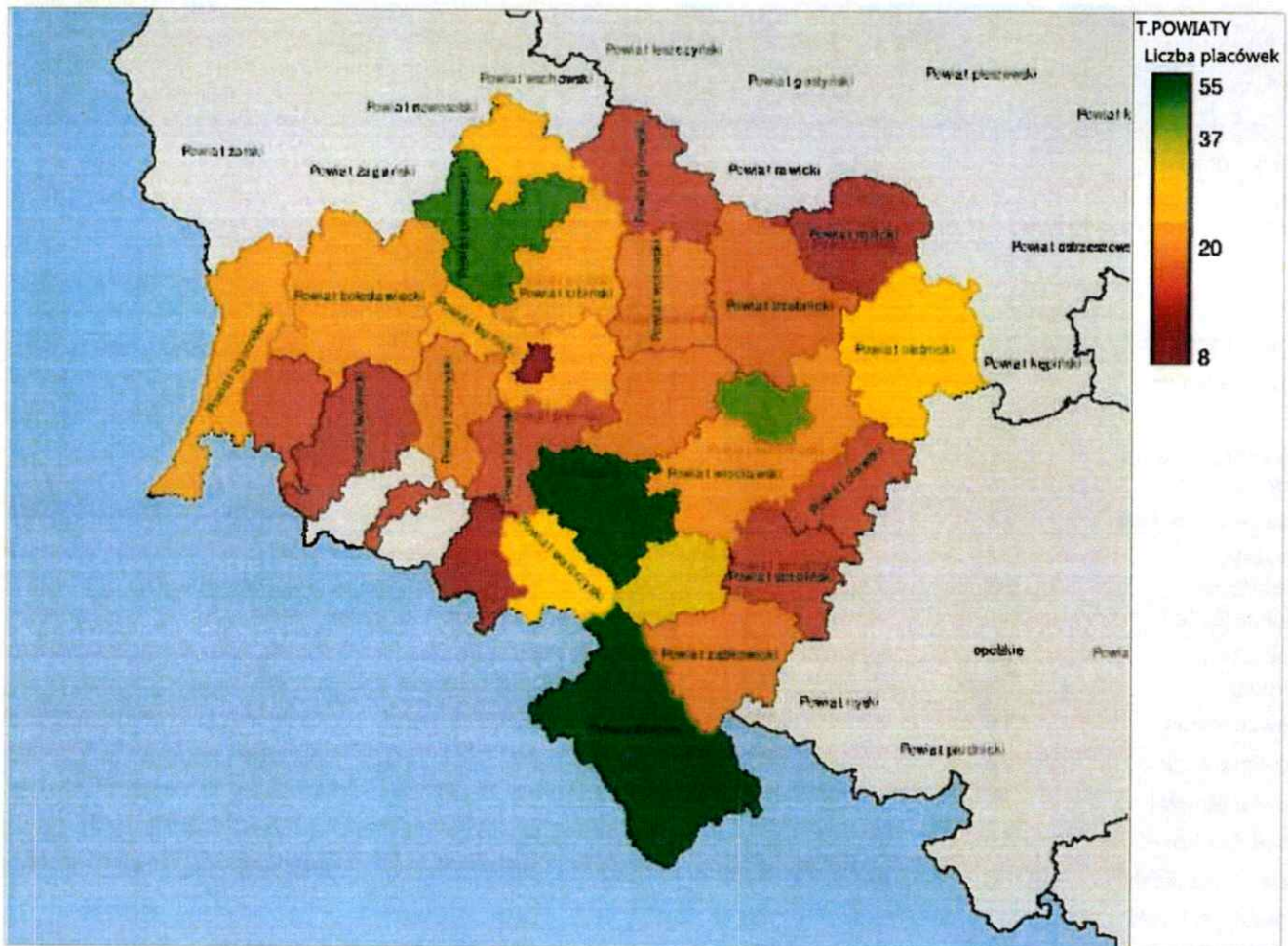


Rozmieszczenie jednostek organizacyjnych pomocy i integracji społecznej o zasięgu ponadgminnym

Powiat	Ogółem	CEN. USŁ. SPÓŁ.	DOMY POMOCY SPÓŁ.	MIESZK. TRENIN. I WSPOM.	NOCLE - GOWNIE	OGRZE - WALNIE	OŚR. POM. SPÓŁ.	OŚRODKI WSPARCIA OGÓŁEM	RODZ. DOMY POM.
Powiat bolesławiecki	20	0	2	6	0	0	6	6	0
Powiat dzierżoniowski	31	1	0	11	0	2	6	11	0
Powiat górowski	12	0	0	4	0	0	4	4	0
Powiat głogowski	21	1	0	4	1	1	5	9	0
Powiat jaworski	11	0	0	3	0	0	6	1	1
Powiat jeleniogórski	21	0	0	7	0	0	9	5	0
Powiat kamiennogórski	6	0	0	1	0	0	4	1	0
Powiat kłodzki	44	1	0	16	0	1	13	13	0
Powiat legnicki	14	0	0	1	0	0	8	5	0
Powiat lubański	10	0	0	2	0	0	7	1	0
Powiat lubiński	17	0	1	5	1	1	4	5	0
Powiat lwówecki	10	0	0	4	0	0	5	1	0
Powiat m. Jelenia Góra	10	0	1	2	1	1	1	4	0
Powiat m. Legnica	5	0	0	1	0	0	1	3	0
Powiat m. Wałbrzych (dolnośląskie)	22	0	0	13	1	1	1	6	0
Powiat m. Wrocław	34	0	0	2	2	1	1	28	0
Powiat milicki	7	0	0	3	0	0	3	1	0
Powiat oleśnicki	27	1	0	14	0	1	7	4	0
Powiat oławski	11	0	0	6	0	0	4	1	0
Powiat polkowicki	44	1	0	31	0	0	5	7	0
Powiat strzebiński	11	0	0	5	0	0	5	1	0
Powiat trzebnicki	15	2	0	4	0	0	4	5	0
Powiat wałbrzyski	30	1	0	10	0	0	7	12	0
Powiat wołowski	14	0	1	2	0	0	3	6	2
Powiat wrocławski	18	1	0	6	0	0	8	3	0
Powiat zgorzelecki	18	0	0	2	0	1	7	8	0
Powiat ząbkowicki	12	0	0	5	0	0	7	0	0
Powiat złotoryjski	15	0	0	5	0	0	6	4	0
Powiat średzki (dolnośląskie)	15	0	0	5	0	0	5	5	0
Powiat świdnicki (dolnośląskie)	47	0	0	28	0	0	8	11	0

Powiat	Ogółem	DOMY POMOCY SPÓŁ.	MIESZK. TRENIN. I WSPOM.	NOCLE - GOWNIE	OGRZE - WALNIE	OŚR. INTER - WENCJI KRYZYS. OG.	OŚRODKI WSPARCIA OGÓŁEM	PLAC. SPEC. PORAD.	POWIAT. CENTRA POM. RODZ.
Powiat bolesławiecki	3	0	0	0	0	1	0	1	1
Powiat dzierżoniowski	7	1	2	0	0	1	1	1	1
Powiat górowski	2	1	0	0	0	0	0	0	1
Powiat głogowski	6	1	2	0	0	1	1	0	1
Powiat jaworski	4	1	1	0	0	0	1	0	1
Powiat	7	5	0	0	0	1	0	0	54 1

Powiat	Ogółem	DOMY POMOCY SPOŁ.	MIESZK. TRENIN. I WSPOM.	NOCLE - GOWNIE	OGRZE - WALNIE	OŚR. INTER - WENCJI KRYZYS. OG.	OŚRODKI WSPARCIA OGÓLEM	PLAC. SPEC. PORAD.	POWIAT. CENTRA POM. RODZ.
jeleniogórski									
Powiat kamiennogórski	4	1	0	0	0	0	1	1	1
Powiat kłodzki	11	6	1	0	0	1	1	1	1
Powiat legnicki	11	2	5	0	0	1	2	0	1
Powiat lubański	5	0	0	0	0	1	2	1	1
Powiat lubiński	7	0	4	0	0	1	0	1	1
Powiat lwówecki	3	2	0	0	0	0	0	0	1
Powiat m. Jelenia Góra	4	0	0	0	0	1	2	1	0
Powiat m. Legnica	3	1	0	0	0	0	2	0	0
Powiat m. Wałbrzych (dolnośląskie)	6	3	0	0	0	1	1	1	0
Powiat m. Wrocław	13	11	0	0	0	2	0	0	0
Powiat milicki	5	2	0	0	0	1	1	0	1
Powiat oleśnicki	6	2	2	0	0	0	0	1	1
Powiat oławski	4	1	1	0	0	1	0	0	1
Powiat polkowicki	5	0	2	0	0	1	0	1	1
Powiat strzebiński	3	0	1	0	0	0	1	0	1
Powiat trzebnicki	3	1	0	0	0	0	1	0	1
Powiat wałbrzyski	3	0	1	0	0	0	1	0	1
Powiat wołowski	5	1	1	0	0	0	2	0	1
Powiat wrocławski	5	1	1	0	0	0	2	0	1
Powiat zgorzelecki	6	3	0	0	0	0	2	0	1
Powiat ząbkowicki	7	5	0	0	0	0	0	1	1
Powiat złotoryjski	5	0	1	0	0	1	1	1	1
Powiat średzki (dolnośląskie)	4	1	0	0	0	0	1	1	1
Powiat świdnicki (dolnośląskie)	7	2	2	0	0	1	1	0	1



ZASOBY INSTYTUCJONALNE POMOCY I WSPARCIA

WYSZCZEGÓLNIENIE		Rok 2024	Rok oceny 2025	Prognoza 2026
OŚRODKI WSPARCIA - OGÓLEM				
Liczba miejsc w placówkach ogółem	1	0	0	0
Liczba osób korzystających	2	0	0	0
Liczba osób oczekujących (wg stanu na 31 grudnia danego roku)	3	0	0	0
Liczba decyzji odmownych (wg stanu na 31 grudnia danego roku)	4	0	0	0
Kadra placówek - liczba osób zatrudnionych ogółem (wg stanu na 31 grudnia danego roku)	5	0	0	0
Roczny koszt prowadzenia i utrzymania placówek (w złotych)	6	0	0	0
W TYM (z wierszy 1-6, dotyczy wierszy 7-27):				
ŚRODOWISKOWE DOMY SAMOPOMOCY				
Liczba miejsc w placówkach ogółem	7	0	0	0
Liczba osób korzystających	8	0	0	0
Liczba osób umieszczonych	9	0	0	0
Liczba osób oczekujących (wg stanu na 31 grudnia danego roku)	10	0	0	0
Kadra placówek - liczba osób zatrudnionych ogółem (wg stanu na 31 grudnia danego roku)	11	0	0	0
Roczny koszt prowadzenia i utrzymania placówek (w złotych)	12	0	0	0
DZIENNE DOMY POMOCY				
Liczba miejsc w placówkach ogółem	13	0	0	0
Liczba osób korzystających	14	0	0	0
Liczba osób oczekujących (wg stanu na 31 grudnia danego roku)	15	0	0	0
Kadra placówek - liczba osób zatrudnionych ogółem (wg stanu na 31 grudnia danego roku)	16	0	0	0
Roczny koszt prowadzenia i utrzymania placówek (w złotych)	17	0	0	0
KLUBY SAMOPOMOCY				
Liczba miejsc w placówkach ogółem	18	0	0	0
Liczba osób korzystających	19	0	0	0
Liczba osób oczekujących (wg stanu na 31 grudnia danego roku)	20	0	0	0
Kadra placówek - liczba osób zatrudnionych ogółem (wg stanu na 31 grudnia danego roku)	21	0	0	0
Roczny koszt prowadzenia i utrzymania placówek (w złotych)	22	0	0	0
SCHRONISKA DLA OSÓB BEZDOMNYCH I SCHRONISKA DLA OSÓB BEZDOMNYCH Z USŁUGAMI OPIEKUŃCZYMI				
Liczba miejsc w placówkach ogółem	23	0	0	0
Liczba osób korzystających	24	0	0	0
Liczba osób skierowanych w wyniku eksmisji	25	0	0	0
Kadra placówek - liczba osób zatrudnionych ogółem (wg stanu na 31 grudnia danego roku)	26	0	0	0
Roczny koszt prowadzenia i utrzymania placówek (w złotych)	27	0	0	0
OGRZEWAŁNIE				

WYSZCZEGÓLNIENIE		Rok 2024	Rok oceny 2025	Prognoza 2026
Liczba miejsc w placówkach ogółem	28	0	0	0
Liczba osób korzystających	29	0	0	0
Kadra placówek - liczba osób zatrudnionych ogółem (wg stanu na 31 grudnia danego roku)	30	0	0	0
Roczny koszt prowadzenia i utrzymania placówek (w złotych)	31	0	0	0
NOCLEGOWNIE				
Liczba miejsc w placówkach ogółem	32	0	0	0
Liczba osób korzystających	33	0	0	0
Liczba osób skierowanych w wyniku eksmisji	34	0	0	0
Kadra placówek - liczba osób zatrudnionych ogółem (wg stanu na 31 grudnia danego roku)	35	0	0	0
Roczny koszt prowadzenia i utrzymania placówek (w złotych)	36	0	0	0

ZASOBY INSTYTUCJONALNE POMOCY I WSPARCIA (c.d.)

WYSZCZEGÓLNIENIE		Rok 2024	Rok oceny 2025	Prognoza 2026
DOMY POMOCY SPOŁECZNEJ				
Liczba miejsc w placówkach ogółem	1	0	0	0
Liczba miejsc usługi wsparcia krótkoterminowego	2	0	0	0
Liczba osób korzystających	3	0	0	0
Liczba osób korzystających z usługi wsparcia krótkoterminowego	4	0	0	0
Liczba osób umieszczonych	5	0	0	0
Liczba osób oczekujących (wg stanu na 31 grudnia danego roku)	6	0	0	0
Liczba decyzji odmownych (wg stanu na 31 grudnia danego roku)	7	0	0	0
Kadra placówek - liczba osób zatrudnionych ogółem (wg stanu na 31 grudnia danego roku)	8	0	0	0
Roczny koszt prowadzenia i utrzymania placówek (w złotych)	9	0	0	0
MIESZKANIA TRENINGOWE I WSPOMAGANE OGÓŁEM				
Liczba miejsc w placówkach ogółem	10	0	0	0
Liczba osób korzystających	11	0	0	0
Liczba osób umieszczonych	12	0	0	0
Liczba osób oczekujących (wg stanu na 31 grudnia danego roku)	13	0	0	0
Kadra placówek - liczba osób zatrudnionych ogółem (wg stanu na 31 grudnia danego roku)	14	0	0	0
Roczny koszt prowadzenia i utrzymania placówek (w złotych)	15	0	0	0
OŚRODKI INTERWENCJI KRYZYSOWEJ OGÓŁEM (powiatowe)				
Liczba miejsc w placówkach ogółem	16	0	0	0
Liczba osób korzystających	17	0	0	0
PLACÓWKI SPECJALISTYCZNEGO PORADNICTWA (powiatowe)				
Liczba osób korzystających	18	0	0	0

WYSZCZEGÓLNIENIE		Rok 2024	Rok oceny 2025	Prognoza 2026
Kadra placówek - liczba osób zatrudnionych ogółem (wg stanu na 31 grudnia danego roku)	19	0	0	0
Roczny koszt prowadzenia i utrzymania placówek (w złotych)	20	0	0	0
PLACÓWKI WSPARCIA DZIENNEGO				
Liczba miejsc w placówkach ogółem	21	0	0	0
Liczba osób korzystających	22	0	0	0
Kadra placówek - liczba osób zatrudnionych ogółem (wg stanu na 31 grudnia danego roku)	23	0	0	0
Roczny koszt prowadzenia i utrzymania placówek (w złotych)	24	0	0	0
PLACÓWKI OPIEKUNTCZO-WYCHOWAWCZE OGÓLEM				
Liczba miejsc w placówkach ogółem	25	X	X	X
Liczba osób korzystających	26	X	X	X
Kadra placówek - liczba osób zatrudnionych ogółem (wg stanu na 31 grudnia danego roku)	27	X	X	X
Roczny koszt prowadzenia i utrzymania placówek (w złotych)	28	X	X	X
W tym: PLACÓWKI TYPU RODZINNEGO				
Liczba miejsc w placówkach ogółem	29	X	X	X
Liczba osób korzystających	30	X	X	X
Kadra placówek - liczba osób zatrudnionych ogółem (wg stanu na 31 grudnia danego roku)	31	X	X	X
Roczny koszt prowadzenia i utrzymania placówek (w złotych)	32	X	X	X
CENTRUM INTEGRACJI SPOŁECZNEJ				
Liczba uczestników zajęć	33	0	0	0
KLUB INTEGRACJI SPOŁECZNEJ				
Liczba uczestników zajęć	34	0	0	0
WARSZTAT TERAPII ZAJĘCIOWEJ				
Liczba uczestników zajęć	35	0	0	0
Kadra placówek - liczba osób zatrudnionych ogółem (wg stanu na 31 grudnia danego roku)	36	0	0	0
Roczny koszt prowadzenia i utrzymania placówek (w złotych)	37	0	0	0
ZAKŁAD AKTYWNOŚCI ZAWODOWEJ				
Liczba uczestników zajęć	38	0	0	0

INNE INSTYTUCJE POMOCY I WSPARCIA

Rodzaj instytucji	Wyszczególnienie		Rok 2024	Rok oceny 2025	Prognoza 2026
Spółdzielnie socjalne dla których JST jest założycielem lub członkiem	Liczba spółdzielni socjalnych	1	0	0	0
	Liczba osób zatrudnionych w spółdzielniach socjalnych (ogółem wg stanu na 31 grudnia danego roku)	2	0	0	0
	W tym, z wiersza powyżej, liczba osób, o których mowa w art. 4 ust. 1 ustawy o spółdzielniach socjalnych, zatrudnionych w spółdzielniach socjalnych	3	0	0	0

Rodzaj Instytucji	Wyszczególnienie	Rok 2024	Rok oceny 2025	Prognoza 2026
	(wg stanu na 31 grudnia danego roku)			
Liczba organizacji pozarządowych w obszarze włączenia społecznego działających na terenie JST	4	0	0	0

6. Kadra jednostki organizacyjnej pomocy społecznej

W roku oceny kadra GMOPS liczyła 17 osób (16,5 etatów), w tym:

kadra kierownicza - 1 osoba,

pracownicy socjalni świadczący pracę socjalną i przeprowadzający rodzinne wywiady środowiskowe poza siedzibą jednostki - 2 osoby (starszy specjalista pracy socjalnej, pracownik socjalny),

aspirant pracy socjalnej - 1 osoba,

pracownicy wykonujący usługi opiekuńcze - 4 osoby,

pozostali pracownicy - 9 osób.

Liczba pracowników wykonująca zadania z ustawy o pomocy społecznej w roku oceny wyniosła 13 osób.

Pomimo ogłaszanych naborów na stanowisko pracownika socjalnego, w roku oceny zatrudnionych było dwóch pracowników socjalnych. GMOPS nie spełniał ustawowego warunku zatrudnienia co najmniej trzech pracowników socjalnych.

Od początku roku 2026 r. w/w warunek jest spełniony z uwagi na zatrudnienie jednego pracownika socjalnego świadczącego pracę socjalną i przeprowadzającego rodzinne wywiady środowiskowe poza siedzibą jednostki.

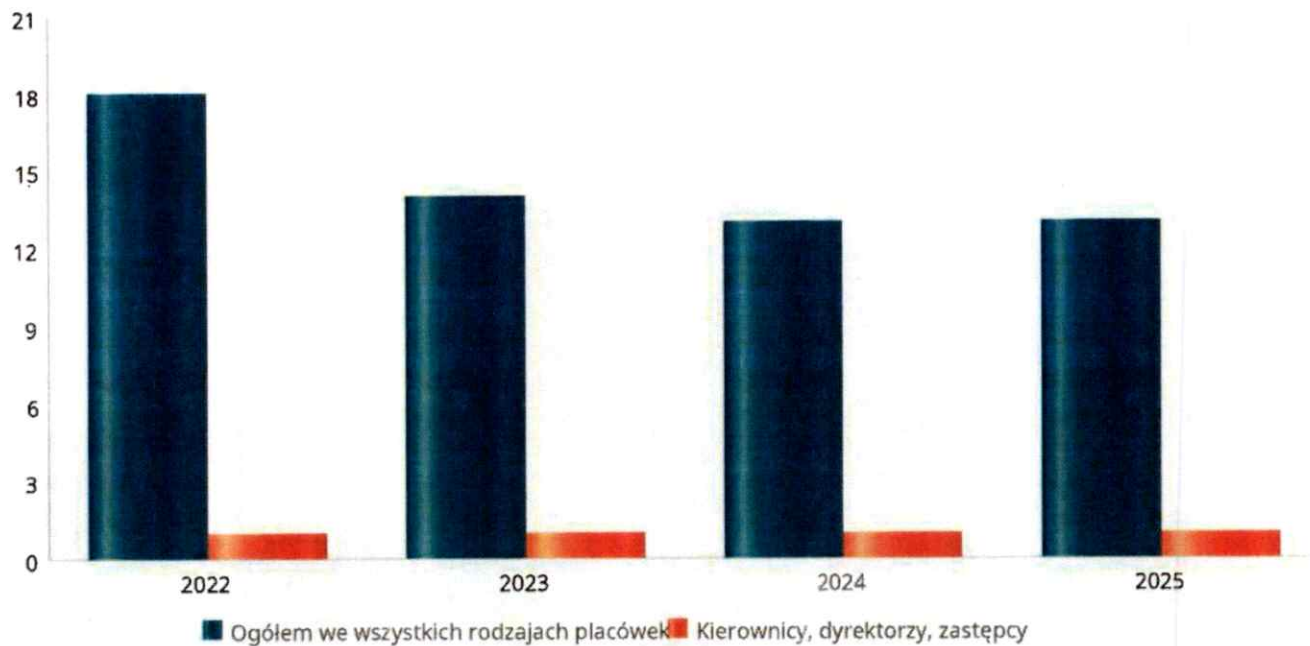
Od roku 2026 r. w strukturze zatrudnienia Ośrodka wprowadzono stanowisko Zastępcy Dyrektora GMOPS w Bołkowie. Funkcję tę sprawuje pracownik, który do tej pory, pod nieobecność Dyrektora wykonywał zadania na podstawie upoważnienia Burmistrza Bołkowa. Ponadto, w związku ze wzrostem liczby osób wymagających pomocy w formie usług opiekuńczych w 2026 roku planowane jest zatrudnienie kolejnej opiekunki.

Poniżej prezentujemy w formie graficznej szczegółowe dane dotyczące liczby pracowników jednostki, w tym kadry kierowniczej, pracowników socjalnych, wskaźnika specjalizacji pracowników socjalnych.

Kadra jednostek organizacyjnych pomocy społecznej - osoby zatrudnione

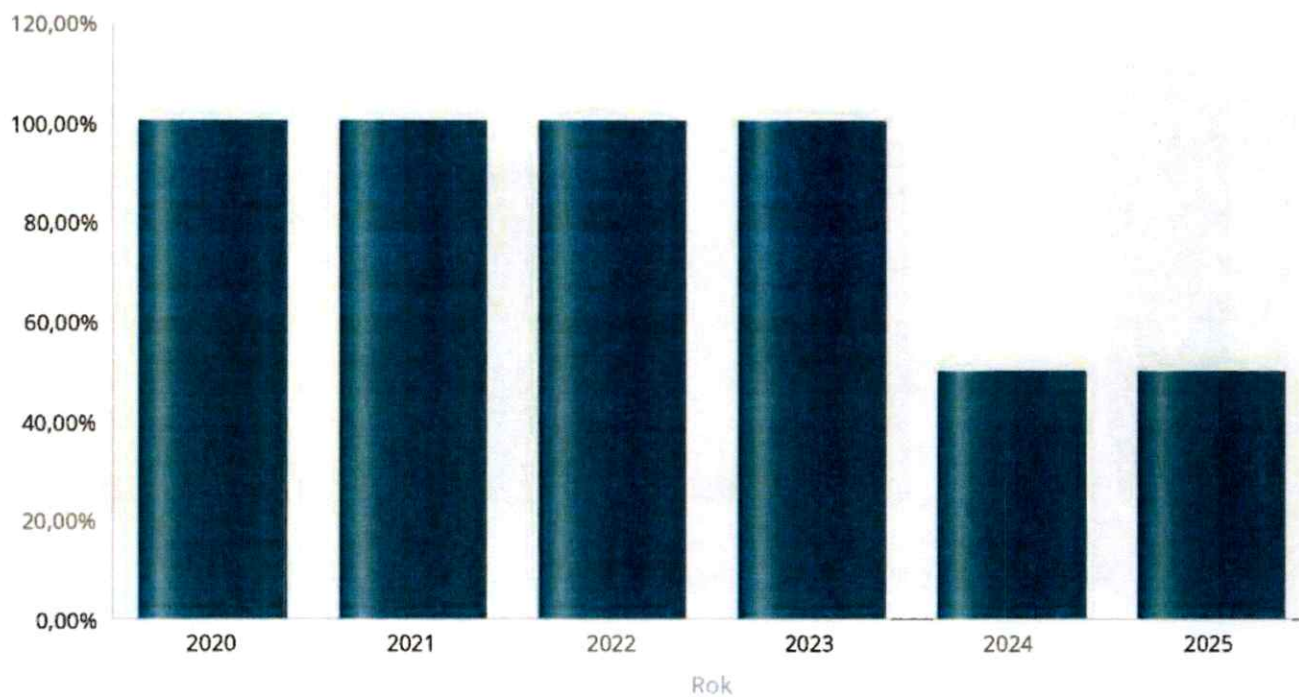
Zatrudnieni	Liczba osób			
	2022	2023	2024	2025
Ogółem we wszystkich rodzajach placówek	18	14	13	13
Kierownicy, dyrektorzy, zastępcy	1	1	1	1

Kadra jednostek organizacyjnych pomocy społecznej - osoby zatrudnione



Kadra jednostek organizacyjnych pomocy społecznej

Rok	Wskaźnik
2020	100,00%
2021	100,00%
2022	100,00%
2023	100,00%
2024	50,00%
2025	50,00%



Czy ośrodek/CUS spełnia ustawowy warunek 1 pracownik socjalny na 2000 osób lub 1 pracownik socjalny na 50 rodzin korzystających z pracy socjalnej i czy zatrudnia co najmniej 3 pracowników socjalnych

Rok	Czy spełniony warunek ustawy dot. pracowników socjalnych	Liczba mieszkańców wg GUS	Liczba rodzin w gminie korzystająca z pracy socjalnej	Liczba pracowników socjalnych
2021	Tak	10 223	192	5
2022	Tak	9 705	154	5
2023	Tak	9 605	178	5
2024	Nie	9 550	76	2
2025	Nie	9 431	27	2

6.1. Zatrudnienie pomocnicze w jednostce organizacyjnej pomocy społecznej

Zatrudnienie pomocnicze w jednostce organizacyjnej pomocy społecznej kształtuje się na następującym poziomie:
- w roku oceny staż z Powiatowego Urzędu Pracy w Jaworze odbywała 1 osoba.

6.2. Zespoły pracy socjalnej i integracji społecznej w jednostce pomocy społecznej

W Gminno – Miejskim Ośrodku Pomocy Społecznej w Bolkowie nie działają zespoły pracy socjalnej i integracji społecznej.

7. Środki finansowe na wydatki w pomocy społecznej i innych obszarach polityki społecznej w budżecie jednostki samorządu terytorialnego

ROK 2025

wiersz 23 - Dział 85219 - Ośrodki Pomocy Społecznej - kwota 1.972.999,00 zł zawiera wydatki na opiekuna prawnego wraz z kosztami obsługi, odprawę emerytalną i nagrodę jubileuszową, wydatki na realizację rządowego programu pn. Dofinansowanie wynagrodzeń pracowników jednostek organizacyjnych pomocy społecznej w postaci dodatku motywacyjnego na lata 2024 - 2027 ustanowionego Uchwałą nr 62 Rady Ministrów z dnia 19.06.2024 r. (M.P. poz. 505) oraz wydatki inwestycyjne na modernizację pomieszczeń w budynku przy ul. Kolejowej 10, utworzenie „Strefy Wsparcia” (24.297,42 zł) i wymianę pokrycia dachowego w budynku GMOPS w Bolkowie (101.747,12 zł).

wiersz 37 - Dział 85278 - Usuwanie skutków klęsk żywiołowych - kwota 7000,00 zł zawiera wypłatę dwóch zasiłków powodziowych w kwocie 2000,00 zł na zaspokojenie niezbędnych potrzeb bytowych, oraz wypłatę trzech zasiłków w kwocie 1000,00 zł na osuszanie.

wiersz 39 - Dział 85295 - Pozostała działalność - kwota 1.410.401,00 z zawiera:

- 171.350,68 zł - realizacja programu Opieka Wyłchnieniowa dla Jednostek Samorządu Terytorialnego - edycja 2025;
- 1.188.928,87 zł - realizacja programu Asystent Osobisty Osoby z Niepełnosprawnością dla Jednostek Samorządu Terytorialnego - edycja 2025;
- 27.113,28 zł - prace społecznie użyteczne (40 % po stronie Gminy);
- 15.673,85 zł - pozostała działalność w tym utrzymanie KIS, wigilia organizowana przez GMOPS;
- 7.334,49 zł - realizacja zadań z zakresu administracji rządowej z przeznaczeniem na utrzymanie oraz rozwój systemu teleinformatycznego POMOST służącego do sporządzania sprawozdań w formie dokumentu elektronicznego;

wiersz 55 - Dział 85502 - świadczenia rodzinne, świadczenia z funduszu alimentacyjnego oraz składki na ubezpieczenia emerytalne i rentowe z ubezpieczenia społecznego - kwota 4.465.718,00 zł zawiera:

- 35.020,00 zł - świadczenia wychowawcze Rodzina 800 +
- 4.430.697,74 zł - świadczenia rodzinne, świadczenia z funduszu alimentacyjnego, składki na ubezpieczenie zdrowotne i społeczne.

wiersz 57 - Dział 85504 - Wspieranie rodziny - kwota 741.421,00 zł zawiera między innymi wydatki na realizację rządowego programu pn. Dofinansowanie wynagrodzeń pracowników jednostek wspierania rodziny i systemu pieczy zastępczej na lata 2024 -2027 ustanowionego Uchwałą nr 63 Rady Ministrów z dnia 19.06.2024 r. (M.P. poz. 504)

Pozostałe wydatki nie wyszczególnione w powyższych tabelach:

- Dział 85195 - Pozostała działalność - kwota 730,94 zł - realizacja zadania z zakresu administracji rządowej polegającej na wydawaniu decyzji w sprawach świadczeń/obiorców innych niż ubezpieczeni, spełniających kryterium dochodowe, o którym mowa w art. 8 ustawy o pomocy społecznej zgodnie z przepisami ustawy z dnia 27.08.2004 r. o świadczeniach opieki zdrowotnej finansowanych ze środków publicznych;

- Dział 85595 - Pozostała działalność - kwota 5.705,78 zł - świadczenia rodzinne z kosztami obsługi dla osób pochodzenia ukraińskiego na podstawie ustawy z dnia 12.03.2022 r. o pomocy obywatelom Ukrainy w związku z konfliktem zbrojnym na terytorium tego państwa;

- Dział 85503 - Karta Dużej Rodziny - kwota 580,00 zł

ROK 2026

wiersz 9 - Dział 85203- Ośrodki Wsparcia- kwota 10.000,00 zł - obejmuje finansowanie pobytu w placówkach Schroniska dla bezdomnych w Świdnicy;

wiersz 23 - Dział 85219 - Ośrodki Pomocy Społecznej - kwota 2.059.700,00 zł zawiera wydatki na opiekuna prawnego wraz z kosztami obsługi, wydatki na realizację rządowego programu pn. Dofinansowanie wynagrodzeń pracowników jednostek organizacyjnych pomocy społecznej w postaci dodatku motywacyjnego na lata 2024 - 2027 ustanowionego Uchwałą nr 62 Rady Ministrów z dnia 19.06.2024 r. (M.P. poz. 505) oraz wydatki inwestycyjne na wymianę schodów wraz z dostosowaniem budynku GMOPS w Bolkowie do potrzeb osób ze szczególnymi potrzebami (35.000,00 zł);

wiersz 27 - 85228 - usługi opiekuńcze i specjalistyczne usługi opiekuńcze - kwota 467.748,00 zł - wzrost do roku ubiegłego wynika z planowanego zatrudnienia dodatkowego pracownika wykonującego usługi opiekuńcze

wiersz 39 - Dział 85295 - Pozostała działalność - kwota 55.735,00 zł zawiera:

- 28.500,00 zł - prace społecznie użyteczne (40 % po stronie Gminy);
- 18.800,00 zł - pozostała działalność w tym wigilia organizowana przez GMOPS;
- 8.435,00 zł - realizacja zadań z zakresu administracji rządowej z przeznaczeniem na utrzymanie oraz rozwój systemu teleinformatycznego POMOST służącego do sporządzania sprawozdań w formie dokumentu elektronicznego;

Projekty pozabudżetowe w roku 2026:


- 140.556,00 zł - realizacja programu Opieka Wyłchnieniowa dla Jednostek Samorządu Terytorialnego - edycja 2026;
- 1.173.969,00 zł - realizacja programu Asystent Osobisty Osoby z Niepełnosprawnością dla Jednostek Samorządu Terytorialnego - edycja 2026;

wiersz 49 - Dział 85415 - Pomoc materialna dla uczniów o charakterze socjalnym - kwota 40.320,00 zł wynika ze zwiększonej liczby uczniów korzystających ze świadczenia.

wiersz 55 - Dział 85502 - Świadczenia rodzinne, świadczenia z funduszu alimentacyjnego oraz składki na ubezpieczenia emerytalne i rentowe z ubezpieczenia społecznego - kwota 4.524.000,00 zł wynika z szacowania na podstawie I kw. 2026 r.

wiersz 69 - Dział 85513 - Składki na ubezpieczenie zdrowotne opłacane za osoby pobierające niektóre świadczenia rodzinne, zgodnie z przepisami ustawy o świadczeniach rodzinnych oraz za osoby pobierające zasiłki dla opiekunów zgodnie z przepisami ustawy z dnia 4 kwietnia 2014 r. o ustaleniu i wypłacie zasiłków dla opiekunów - kwota 81.000,00 zł wynika z szacowania na podstawie I kwartału 2026 r.

WYDATKI W OBSZARACH POLITYKI SPOŁECZNEJ W JEDNOSTKACH SAMORZĄDU TERYTORIALNEGO



- 852 - POMOC SPOŁECZNA
- 855 - RODZINA
- 851 - OCHRONA ZDROWIA
- 854 - EDUKACYJNA OPIEKA WYCHOWAWCZA
- 853 - POZOSTAŁE ZADANIA W ZAKRESIE POLITYKI SPOŁECZNEJ

WYDATKI W OBSZARACH POLITYKI SPOŁECZNEJ W OPS / PCPR



- 852 - POMOC SPOŁECZNA
- 855 - RODZINA
- 851 - OCHRONA ZDROWIA
- 854 - EDUKACYJNA OPIEKA WYCHOWAWCZA
- 853 - POZOSTAŁE ZADANIA W ZAKRESIE POLITYKI SPOŁECZNEJ

**ŚRODKI FINANSOWE NA WYDATKI W POMOCY SPOŁECZNEJ I INNYCH OBSZARACH POLITYKI SPOŁECZNEJ W BUDŻECIE JEDNOSTKI SAMORZĄDU TERYTORIALNEGO
ZADANIA WŁASNE I ZADANIA ZLECONE - w złotych**

WYSZCZEGÓLNIENIE		Rok 2024	Rok oceny 2025	Prognoza 2026
OGÓŁEM				
OGÓŁEM (działy)	1	11 329 850	12 166 356	11 396 466
W tym: w budżecie OPS/PCPR	2	11 329 850	12 166 356	11 396 466
851 - OCHRONA ZDROWIA				
85153 - Przeciwdziałanie narkomanii	3	57 800	54 079	55 800
w tym: w budżecie OPS / PCPR	4	57 800	54 079	55 800
85154 - Przeciwdziałanie alkoholizmowi	5	230 947	275 157	264 476
w tym: w budżecie OPS / PCPR	6	230 947	275 157	264 476
852 - POMOC SPOŁECZNA				
85202 - Domy pomocy społecznej	7	1 196 417	1 220 925	1 338 000
w tym: w budżecie OPS / PCPR	8	1 196 417	1 220 925	1 338 000
85203 - Ośrodki wsparcia	9	7 645	0	10 000
w tym: w budżecie OPS / PCPR	10	7 645	0	10 000
85205 - Zadania w zakresie przeciwdziałania przemocy domowej	11	11 194	15 460	15 500
w tym: w budżecie OPS / PCPR	12	11 194	15 460	15 500
85213 - Składki na ubezpieczenie zdrowotne opłacane za osoby pobierające niektóre świadczenia z pomocy społecznej oraz za osoby uczestniczące w zajęciach w centrum integracji społecznej	13	44 101	54 336	55 357
w tym: w budżecie OPS / PCPR	14	44 101	54 336	55 357
85214 - Zasiłki okresowe, celowe i pomoc w naturze oraz składki na ubezpieczenia emerytalne i rentowe	15	335 710	441 794	460 000
w tym: w budżecie OPS	16	335 710	441 794	460 000
85215 - Dodatki mieszkaniowe	17	500 171	202 355	204 000
w tym: w budżecie OPS	18	500 171	202 355	204 000
85216 - Zasiłki stałe	19	556 046	701 844	718 849
w tym: w budżecie OPS	20	556 046	701 844	718 849
85218 - Powiatowe Centra Pomocy Rodzinie	21	X	X	X
w tym: w budżecie PCPR	22	X	X	X
85219 - Ośrodki Pomocy Społecznej	23	1 521 553	1 972 999	2 059 700
w tym: w budżecie OPS	24	1 521 553	1 972 999	2 059 700
85220 - Jednostki specjalistycznego poradnictwa, mieszkania treningowe i wspomagane oraz ośrodki interwencji kryzysowej	25	0	9 000	9 000
w tym: w budżecie OPS / PCPR	26	0	9 000	9 000
85228 - Usługi opiekuńcze i specjalistyczne usługi opiekuńcze	27	271 842	381 126	467 748
w tym: w budżecie OPS / PCPR	28	271 842	381 126	467 748
85230 - Pomoc w zakresie dożywiania	29	96 857	113 144	117 300
w tym: w budżecie OPS	30	96 857	113 144	117 300
85231 - Pomoc dla cudzoziemców	31	0	0	0
w tym: w budżecie OPS / PCPR	32	0	0	0
W tym (z wiersza 31): Wydatki na pomoc dla cudzoziemców w celu integracji ze środowiskiem (cudzoziemcy, którzy uzyskali status uchodźcy lub ochronę uzupełniającą)	33	0	0	0
w tym: w budżecie OPS / PCPR	34	0	0	0

WYSZCZEGÓLNIENIE		Rok 2024	Rok oceny 2025	Prognoza 2026
85232 - Centra Integracji Społecznej	35	0	0	0
w tym: w budżecie OPS / PCPR	36	0	0	0
85278 - Usuwanie skułków kłesk żywiółowych	37	417 175	7 000	0
w tym: w budżecie OPS / PCPR	38	417 175	7 000	0
85295 - Pozostała działałność	39	1 146 687	1 410 401	55 735
w tym: w budżecie OPS / PCPR	40	1 146 687	1 410 401	55 735
853 - POZOSTAŁE ZADANIA W ZAKRESIE POLITYKI SPOŁECZNEJ				
85311 - Rehabilitacja zawodowa i społeczna osób niepełnosprawnych	41	0	0	0
w tym: w budżecie OPS / PCPR	42	0	0	0
85321 - Zespoły do spraw orzekania o niepełnosprawności	43	0	0	0
w tym: w budżecie dyspozycji OPS / PCPR	44	0	0	0
85324 - Państwowy Fundusz Rehabilitacji Osób Niepełnosprawnych	45	0	0	0
w tym: w budżecie OPS / PCPR	46	0	0	0
85395 - Pozostała działałność w zakresie polityki społecznej	47	0	0	0
w tym: w budżecie OPS / PCPR	48	0	0	0
854 - EDUKACYJNA OPIEKA WYCHOWAWCZA				
85415 - Pomoc materialna dla uczniów o charakterze socjalnym	49	32 072	29 697	40 320
w tym: w budżecie OPS / PCPR	50	32 072	29 697	40 320
85416 - Pomoc materialna dla uczniów o charakterze motywacyjnym	51	3 500	4 900	5 000
w tym: w budżecie OPS / PCPR	52	3 500	4 900	5 000
855 - RODZINA				
85501 - Świadczenie wychowawcze	53	0	0	0
w tym: w budżecie OPS / PCPR	54	0	0	0
85502 - Świadczenia rodzinne, świadczenie z funduszu alimentacyjnego oraz składki na ubezpieczenia emerytalne i rentowe z ubezpieczenia społecznego	55	4 163 271	4 465 718	4 524 000
w tym: w budżecie OPS / PCPR	56	4 163 271	4 465 718	4 524 000
85504 - Wspieranie rodziny	57	648 522	741 421	914 681
w tym: w budżecie OPS / PCPR	58	648 522	741 421	914 681
85516 - Tworzenie i funkcjonowanie żiółków	59	0	0	0
w tym: w budżecie OPS / PCPR	60	0	0	0
85516 - Tworzenie i funkcjonowanie klubów dziećcych	61	39 600	0	0
w tym: w budżecie OPS / PCPR	62	39 600	0	0
85516 - Dzienni opiekunowie	63	0	0	0
w tym: w budżecie OPS / PCPR	64	0	0	0
85508 - Rodziny zastępcze	65	0	0	0
w tym: w budżecie OPS / PCPR	66	0	0	0
85510 - Działałność placówek opiekuńczo-wychowawczych	67	0	0	0
w tym: w budżecie OPS / PCPR	68	0	0	0
85513 - Składki na ubezpieczenie zdrowotne opłacane za osoby pobierające niektóre świadczenia rodzinne,	69	48 740	65 000	81 000

WYSZCZEGÓLNIENIE		Rok 2024	Rok oceny 2025	Prognoza 2026
zgodnie z przepisami ustawy o świadczeniach rodzinnych oraz za osoby pobierające zasiłki dla opiekunów, zgodnie z przepisami ustawy z dnia 4 kwietnia 2014 r. o ustaleniu i wypłacie zasiłków dla opiekunów				
w tym: w budżecie OPS / PCPR	70	48 740	65 000	81 000
85514 - Składki na ubezpieczenie zdrowotne opłacane za osoby przebywające na urloпах wychowawczych, za osoby zatrudnione jako nianie oraz za osoby sprawujące osobistą opiekę nad dzieckiem	71	0	0	0
w tym: w budżecie OPS / PCPR	72	0	0	0
85578 Usuwanie skutków klęsk żywiołowych	73	0	0	0
w tym: w budżecie OPS / PCPR	74	0	0	0

8. Aktywność projektowo-konkursowa jednostki organizacyjnej pomocy społecznej

W roku oceny GMOPS po raz kolejny przystąpił do dwóch programów resortowych Ministra Rodziny, Pracy i Polityki Społecznej finansowanych ze środków Funduszu Solidarnościowego:

- Asystent osobisty osoby z niepełnosprawnością dla Jednostek Samorządu Terytorialnego - edycja 2025
- Opieka wychnieniowa dla Jednostek Samorządu Terytorialnego - edycja 2025

W ramach programu Asystent osobisty osoby z niepełnosprawnością dla Jednostek Samorządu Terytorialnego - edycja 2025 pozyskano środki w kwocie 1.188.963,00 zł. Wsparcie uzyskało 45 osób niepełnosprawnych, którym asystowało łącznie 46 asystentów (liczba asystentów jest wartością narastającą wynikającą z rezygnacji asystentów u tej samej osoby z niepełnosprawnością).

W ramach programu Opieka wychnieniowa dla Jednostek Samorządu Terytorialnego - edycja 2025 pozyskano środki w wysokości 171.360,00 zł. Opiekę wychnieniową w ramach pobytu dziennego przyznano 18 opiekunom, członkom rodziny osób niepełnosprawnych z orzeczonym znacznym stopniem niepełnosprawności.

Oba programy z uwagi na duże zainteresowanie wśród mieszkańców Gminy są kontynuowane w kolejnym roku kalendarzowym. Dzięki programom osoby z niepełnosprawnościami mają szansę na prowadzenie bardziej niezależnego, samodzielnego i aktywnego życia, mogą też aktywnie uczestniczyć w wydarzeniach społecznych, kulturalnych, sportowych oraz rozrywkowych.

Natomiast osoby zaangażowane na co dzień w sprawowanie opieki, zostają odciążone od codziennych obowiązków łączących się ze sprawowaniem opieki nad osobą z niepełnosprawnością. Dysponują wówczas czasem, który mogą przeznaczyć na podejmowanie innych zadań niezbędnych do funkcjonowania rodziny, czy też prowadzenia gospodarstwa domowego, załatwiania niezbędnych spraw, a przede wszystkim na odpoczynek i regenerację.

Oba Programy służą zabezpieczeniu potrzeb osoby z niepełnosprawnością w sytuacji, gdy pozbawione są pomocy i wsparcia, dodatkowo znacznie przyczyniają się do ograniczenia wydatków gminy w zakresie pobytu w domach pomocy społecznej i placówkach całonocnej opieki, a także dają możliwości poprawy sytuacji finansowych osób wypełniających zadania asystentów.

W roku 2026 środki pozyskane na realizację Programów wynoszą:

- Asystent osobisty osoby z niepełnosprawnością dla Jednostek Samorządu Terytorialnego – edycja 2026: 1.173.969,00 zł, umowę na realizację Programu podpisano w lutym 2026 r.
- Opieka Wychnieniowa dla Jednostek Samorządu Terytorialnego – edycja 2026: 140.556,00 zł, umowę na realizację Programu podpisano w marcu 2026 r.

9. Współpraca z organizacjami pozarządowymi - zadania zlecone w obszarze pomocy i wsparcia

Gmina Bolków od lat współpracuje ze Świątlicą Socjoterapeutyczną im. św. Ks. Z. Gorazdowskiego prowadzoną przez Zgromadzenie Sióstr Św. Józefa w Bolkowie.

W roku oceny Świątlica zrealizowała 2 programy, w których uczestniczyło 41 dzieci:

- Realizacja profilaktycznych programów opiekuńczo – wychowawczych i psychoedukacyjnych w zakresie problemów alkoholowych wśród dzieci i młodzieży szkolnej z terenu gminy Bolków - Program profilaktyczno-terapeutyczny „Dobrze, że jesteś!”

- Realizacja profilaktycznych programów psychoedukacyjnych oraz wychowawczo – rozwojowych wśród dzieci i młodzieży szkolnej z terenu gminy Bolków zagrożonych narkomanią. Program profilaktyczno – terapeutyczny „Być sobą, być wolnym!”

Ponadto placówka wzięła udział w XXV Ogólnopolskiej jubileuszowej kampanii profilaktycznej „Zachowaj Trzeźwy Umysł 2025”: zajęcia na tematy „Prawda o alkoholu” oraz w Konkurs plastyczny „Mój Trzeźwy Umysł” (10 wyróżnień - wrzesień 2025).

W 2025 roku GMOPS w Bolkowie posiadał podpisaną umowę z Bankiem Żywności we Wrocławiu na realizację zadań z zakresu dystrybucji artykułów spożywczych i żywności z darowizn do osób najbardziej potrzebujących w ramach Programu Fundusze Europejskie na Pomoc Żywnościową 2021-2027 - Podprogram 2024 współfinansowanego z Europejskiego Funduszu Społecznego PLUS.

Pomoc żywnościowa trafiła do 372 osób znajdujących się w trudnej sytuacji życiowej z terenu Gminy, wydano osobom potrzebującym 1480 paczek żywnościowych.

W ramach Podprogramu 2024 dla 40 osób korzystających z pomocy żywnościowej przeprowadzono 6 warsztatów edukacyjnych w ramach działań łowczyskich:

- dietetyczne – 2 spotkania dla 16 uczestników
- kulinarne – 2 spotkania dla 9 uczestników
- ekonomiczne – 2 spotkania dla 15 uczestników

W 2026 r. planowana jest kontynuacja w/w Programu - Podprogram 2025 dla 415 osób z terenu Gminy.

Ośrodek Pomocy Społecznej współpracuje z Ochotniczą Stara Pożarną i Policją z terenu Gminy. Jest to współpraca bez przekazywania środków finansowych. Strażacy ochotnicy pomagają w różnych akcjach np. montowania czujników gazu i dymu, policjanci wspierają osoby starsze i samotne, a przede wszystkim stanowią duże wsparcie dla pracowników społecznych.

10. Wnioski końcowe

Ocena zasobów pomocy społecznej dla gminy Bolków za 2024 rok została przygotowana na podstawie danych zebranych przez Gminno - Miejski Ośrodek Pomocy Społecznej w Bolkowie za pośrednictwem systemu Centralnej Aplikacji Statystycznej MRiPS.

Dane z Oceny umożliwiają analizowanie i monitorowanie występowania problemów społecznych oraz planowanie działań aktywizujących jednostki samorządu terytorialnego w obszarze usług społecznych.

Zawarte w niej informacje są materiałem poglądowym mającym ułatwić władzom gminy podejmowanie decyzji związanych z planowaniem budżetu w zakresie polityki społecznej w kolejnym roku i stały się podstawą do sformułowania poniższych wniosków i rekomendacji:

- według danych demograficznych w strukturze wiekowej społeczeństwa stale rośnie udział mieszkańców w wieku poprodukcyjnym. Coraz częściej osoby starsze, to głównie osoby samotne, pozbawione pomocy ze strony członków rodziny, które wymagają wsparcia w codziennym funkcjonowaniu. W związku z powyższym, a także uwzględniając rosnącą liczbę osób korzystających z usług opiekuńczych należy zwiększyć wydatki w zakresie realizacji tych zadań. W 2026 r. GMOPS planuje zwiększyć kadrę o kolejną osobę wykonującą usługi opiekuńcze.

- nadal podstawowym problemem społecznym jest bezrobocie i niepełnosprawność. Należy więc podejmować działania, mające na celu aktywizację osób bezrobotnych, wzmacnianie kompetencji społecznych (praca socjalna), a także kontynuować prace społecznie – użyteczne.

- w roku oceny po wielu latach spadków wzrosła liczba osób i rodzin korzystających z pomocy społecznej głównie w formie zasiłku okresowego i posiłków w szkole w ramach programu wieloletniego „Posiłek w szkole i w domu”.

- maleje liczba rodzin korzystających ze świadczeń rodzinnych i świadczeń alimentacyjnych;

- coroczny wzrost miesięcznego kosztu utrzymania mieszkańca w domu pomocy społecznej zwiększa wydatki gminy w tym zakresie;

- pomimo trudnej sytuacji budżetowej Gminy Bolków, w roku oceny GMOPS nie wydał decyzji odmownej spowodowanej brakiem środków finansowych,

- kontynuacja realizacji programów resortowych Ministra Rodziny, Pracy i Polityki Społecznej finansowanych ze środków Funduszu Solidarnościowego tj. Asystent osobisty osoby z niepełnosprawnością dla Jednostek Samorządu Terytorialnego oraz Opieka wychowawcza dla Jednostek Samorządu pozwala na ograniczenia wydatków gminy w zakresie pobytu w domach pomocy społecznej i placówkach całodobowej opieki. Dodatkowo daje możliwości poprawy sytuacji finansowych osób wypełniających zadania asystentów.

- coroczny wzrost kosztów utrzymania dzieci w placówkach wsparcia rodziny i pieczy zastępczej powoduje konieczność zwiększenia wydatków w tym zakresie;

- realizując zadania z zakresu przepisów ustawy o wspieraniu rodziny i pieczy zastępczej nakładających na gminy obowiązek wspierania rodzin przejawiających trudności w wypełnianiu funkcji opiekuńczo – wychowawczych oraz organizacji pieczy zastępczej, należy rozwijać, propagować i wspierać działalność asystenta rodziny;

- w związku z występowaniem na terenie gminy zjawisk przemocy w rodzinie należy kontynuować działalność gminnego punktu konsultacyjnego w zakresie poradnictwa prawnego, psychologicznego i terapeutycznego;

- istnieje konieczność poprawy warunków pracy Ośrodka, pomieszczenia od lat nie były odnawiane i remontowane, obecny sprzęt biurowy wymaga systematycznej wymiany. W roku oceny dokonano wymiany pokrycia dachowego budynku, odnowiono i odmalowano część pomieszczeń biurowych. W pierwszym kwartale 2026 r. wyremontowano schody prowadzące na I piętro budynku. Ponadto ze względu na specyfikę realizowanych zadań obiekt winien być dostosowany dla osób niepełnosprawnych i starszych, a to wiąże się z dodatkowymi kosztami.

- wykazany na str. 31 wskaźnik pracy socjalnej w roku oceny - 11,79 % wynika z nieprawidłowego wprowadzania do systemu Pomost Std danych w zakresie pracy socjalnej, która została wykonana.

Po korekcie nieprawidłowości ustalono, że prawidłowy wskaźnik pracy socjalnej w roku oceny wynosi 31,88 %.

Skorygowana liczba rodzin, którym udzielono pomocy w formie pracy socjalnej w 2025 roku wynosi 73 rodziny, zatem wskaźnik pracy socjalnej obliczony jako stosunek liczby rodzin objętych pracą socjalną (tj. 73) do liczby rodzin, którym przyznano świadczenie (tj. 229) pomnożony przez 100% wynosi jak wyżej.

Rok 2025 i lata następne są dla Gminy - Miejskiego Ośrodka Pomocy Społecznej kontynuacją realizowanych zadań i prowadzonych działań oraz podejmowania nowych inicjatyw w zakresie rozwiązywania problemów społecznych, aby instytucja pomocy społecznej była skuteczna i efektywna.

Zastanawiając się nad wielkością istniejących zasobów pomocy społecznej pod kątem faktycznych potrzeb i problemów społecznych, biorąc jednocześnie pod uwagę możliwości ekonomiczne gminy Bolków, należy stwierdzić, że pozostają one na poziomie gwarantującym zaspokojenie podstawowych potrzeb życiowych mieszkańców, a także części zadań określonych przez ustawodawcę jako fakultatywne.