

wpięty
dn. 20.04.2026r.
MP

Projekt

**UCHWAŁA NR
RADY MIEJSKIEJ W BOLKOWIE**

z dnia 2026 r.

**w sprawie wprowadzenia zmian do Wieloletniej Prognozy Finansowej Gminy Bolków na lata
2026-2036**

Na podstawie art. 18 ust. 2 pkt 15 ustawy o samorządzie gminnym (tj. Dz. U. z 2025 roku poz. 1153 ze zm.) oraz art. 230 ust. 6 ustawy z dnia 27 sierpnia 2009 roku o finansach publicznych (t.j. Dz. U. 2025 r. poz. 1483 ze zm.) Rada Miejska uchwala się co następuje:

§ 1. W uchwale nr XXV/151/25 Rady Miejskiej w Bolkowie z dnia 19 grudnia 2025 r. w sprawie Wieloletniej Prognozy Finansowej Gminy Bolków na lata 2026-2036 wprowadza się następujące zmiany:

- 1) załącznik nr 1 „Wieloletnia Prognoza Finansowa jednostki samorządu terytorialnego” otrzymuje brzmienie jak załącznik nr 1 do niniejszej uchwały;
- 2) załącznik nr 2 „Wykaz przedsięwzięć do WPF” otrzymuje brzmienie jak załącznik nr 2 do niniejszej uchwały;
- 3) załącznik nr 3 „Objaśnienia” otrzymuje brzmienie jak załącznik nr 3 do niniejszej uchwały.

§ 2. Wykonanie uchwały powierza się Burmistrzowi Bolkowa.

§ 3. Uchwała wchodzi w życie z dniem podjęcia.

BURMISTRZ BOLKOWA

Mirosław Pustuda


Adm. Katarzyna Król
Kancelaria Radcy Prawnego
Anna Julia Król
ul. Bankowa 3/4, 58-500 Jelenia Góra
tel. 508 058 160

Wieloletnia prognoza finansowa jednostki samorządu terytorialnego 1)

Ustalona na lata 2022–2025 relacja z art. 243 (poz. 8.3, 8.3.1, 8.4.1, 8.4.1) została obliczona według średniej 7-letniej

załącznik nr 1 do
uchwały nr
z dnia 2026-04-28
- projekt -

Wyszczególnienie	Dochody ogółem ^x	z tego:										w tym:		
		1.1	z tego:					1.5	w tym:				1.2.1	1.2.2
			1.1.1	1.1.2	1.1.3	1.1.4	1.1.5.1		1.2	ze sprzedaży majątku ^x	z tytułu dotacji oraz środków przeznaczonych na inwestycje			
Wykonanie 2019	55 603 158,06	43 382 831,42	5 962 122,00	65 893,11	13 976 328,00	14 619 490,90	8 758 997,41	4 053 233,13	12 220 326,64	343 659,18	11 817 758,85			
Wykonanie 2020	59 751 981,75	53 930 992,05	5 752 864,00	52 099,01	14 736 105,00	18 569 056,95	14 820 867,09	4 517 135,07	5 820 989,70	418 562,06	5 356 338,65			
Wykonanie 2021	65 367 433,45	56 560 096,61	6 725 731,00	119 167,23	17 963 636,00	16 358 351,92	15 393 210,46	5 165 825,79	8 807 336,84	839 968,45	7 929 244,05			
Wykonanie 2022	65 703 818,86	62 435 679,20	8 687 375,57	89 313,85	16 918 594,00	20 225 502,44	16 514 893,34	5 118 712,42	3 268 139,66	2 394 047,32	838 335,84			
Wykonanie 2023	57 094 440,31	56 191 294,59	5 694 475,00	146 134,00	20 411 872,65	8 011 525,47	21 927 287,47	8 062 603,23	903 145,72	685 284,02	150 717,70			
Wykonanie 2024	70 796 585,29	61 871 695,66	8 045 695,00	160 854,00	25 284 151,00	10 999 392,13	17 381 603,53	5 398 036,74	8 924 889,63	3 328 466,30	5 540 225,06			
Plan 3 kw. 2025	84 029 817,22	66 286 817,17	24 332 425,47	35 245,90	11 667 657,62	9 487 121,36	20 764 366,82	6 540 000,00	17 743 000,05	1 066 500,00	16 636 500,05			
Wykonanie 2025	81 306 663,47	66 320 883,63	24 332 425,47	35 245,90	11 696 238,62	10 567 290,30	19 689 683,34	6 134 209,27	14 985 779,84	622 215,53	14 325 417,34			
2026	77 132 128,63	68 735 566,00	27 090 915,00	237 709,00	15 123 670,00	6 315 947,31	19 967 324,69	6 460 000,00	8 396 562,63	1 000 000,00	7 356 562,63			
2027	77 319 405,70	70 140 182,96	28 103 642,00	244 840,00	15 577 380,00	5 710 742,96	20 503 578,00	6 653 800,00	7 179 222,74	800 000,00	6 339 222,74			
2028	72 994 499,00	72 254 499,00	29 012 848,00	251 940,00	16 029 124,00	5 862 405,00	21 098 182,00	6 846 760,00	740 000,00	700 000,00	0,00			
2029	75 202 924,00	74 562 924,00	30 015 808,00	258 994,00	16 597 939,00	5 916 752,00	21 772 431,00	7 038 469,00	640 000,00	600 000,00	0,00			
2030	77 059 378,00	76 519 378,00	30 913 762,00	265 987,00	16 922 843,00	6 119 754,00	22 297 032,00	7 228 508,00	540 000,00	500 000,00	0,00			
2031	79 326 800,00	78 786 800,00	31 971 606,00	272 637,00	17 345 914,00	6 365 248,00	22 831 395,00	7 409 221,00	540 000,00	500 000,00	0,00			
2032	81 163 970,00	80 623 970,00	32 598 396,00	279 453,00	17 779 562,00	6 564 379,00	23 402 180,00	7 594 452,00	540 000,00	500 000,00	0,00			
2033	82 549 588,00	82 009 588,00	32 644 606,00	286 439,00	18 224 051,00	6 867 238,00	23 987 234,00	7 784 313,00	540 000,00	500 000,00	0,00			

2034	84 684 807,00	84 144 807,00	33 460 721,00	293 600,00	18 679 652,00	7 123 919,00	24 586 915,00	7 978 921,00	540 000,00	500 000,00	0,00
2035	86 870 927,00	86 330 927,00	34 237 239,00	300 940,00	19 146 643,00	7 384 517,00	25 201 588,00	8 178 394,00	540 000,00	500 000,00	0,00
2036	89 009 201,00	88 469 201,00	35 154 670,00	308 464,00	19 625 309,00	7 549 130,00	25 831 628,00	8 382 854,00	540 000,00	500 000,00	0,00

¹⁾ Wzór może być stosowany także w układzie pionowym, w którym poszczególne pozycje są przedstawione w kolumnach, a lata w wierszach.

²⁾ Zgodnie z art. 227 ustawy z dnia 27 sierpnia 2009 r. o finansach publicznych (Dz. U. z 2019 r. poz. 889, z późn. zm.), zwanej dalej „ustawą”, wstąpienia prognoza finansowa obejmuje okres roku budżetowego oraz co najmniej trzech kolejnych lat. W sytuacji dłuższego okresu prognozowania finansowego wzór stosuje się dla lat wykraczających poza minimalny (4-letni) okres prognozy, wynikający z art. 227 ustawy.

³⁾ W pozycji wykazuje się dochody o charakterze celowym, które jednostka otrzymuje od podmiotów zewnętrznych. W szczególności pozycja obejmuje dotacje celowe z budżetu państwa na zadania bieżące oraz opłaty i środki na finansowanie wydatków bieżących na realizację zadań finansowanych z udziałem środków, o których mowa w art. 5 ust. 1 pkt 2 i 3 ustawy. W pozycji nie wykazuje się natomiast dochodów związanych ze szczególnymi zasadami wykonywania budżetu podnoszących wyjątkami z odrębnych ustaw, o których mowa w art. 237 ust. 1 ustawy.

⁴⁾ W pozycji wykazuje się pozostałe dochody bieżące w szczególności kwoty podatków i opłat lokalnych.

Wyszczególnienie	Wydatki ogółem x	z tego:										w tym:			
		2.1	2.1.1	2.1.2	2.1.2.1	2.1.3	w tym:				2.2	2.2.1	2.2.1.1		
							Wydatki bieżące x	na wyngrozenia i składki od nich naliczane	z tytułu poręczeń i gwarancji x	w tym:				gwarancje i poręczenia podlegające wyłączeniu z limitu którym mowa w art. 243 ustawy ^x	wydatki na obsługę długu x
Wykonanie 2019	57 477 077,82	40 506 248,72	15 898 747,86	0,00	0,00	18 038,96	369 094,65	0,00	0,00	99 268,00	0,00	0,00	16 970 829,10	16 970 829,10	557 785,09
Wykonanie 2020	50 904 851,65	49 011 599,29	18 694 702,33	0,00	0,00	60 000,00	265 476,86	0,00	0,00	150 000,00	0,00	0,00	1 893 252,36	1 893 252,36	353 499,64
Wykonanie 2021	58 171 548,62	52 718 974,29	20 970 266,26	0,00	0,00	78 042,14	121 222,44	0,00	0,00	43 180,00	0,00	0,00	5 452 574,33	5 452 574,33	113 500,00
Wykonanie 2022	64 168 460,54	59 681 187,27	21 636 108,77	0,00	0,00	0,00	649 126,46	0,00	0,00	120 000,00	0,00	0,00	4 487 273,27	4 487 273,27	530 652,14
Wykonanie 2023	62 852 852,11	50 806 654,07	24 020 966,27	0,00	0,00	0,00	849 497,32	0,00	0,00	216 075,00	0,00	0,00	12 046 198,04	12 046 198,04	85 180,00
Wykonanie 2024	72 520 167,03	61 775 169,50	30 682 492,45	0,00	0,00	0,00	741 594,96	0,00	0,00	174 902,00	0,00	0,00	10 744 997,53	10 744 997,53	399 441,16
Plan 3 kw. 2025	94 390 849,41	66 107 363,98	34 847 930,29	0,00	0,00	0,00	490 000,00	0,00	0,00	107 640,00	0,00	0,00	28 283 485,43	28 283 485,43	3 618 403,01
Wykonanie 2025	82 548 175,72	66 091 813,21	34 053 713,36	0,00	0,00	0,00	557 694,22	0,00	0,00	122 871,00	0,00	0,00	16 456 362,51	16 456 362,51	1 013 193,75
2026	85 935 973,83	67 220 753,26	36 498 582,19	0,00	0,00	0,00	400 000,00	0,00	0,00	49 720,00	0,00	0,00	18 715 220,57	18 715 220,57	478 568,00
2027	79 389 405,70	67 689 405,70	37 963 146,00	0,00	0,00	0,00	600 000,00	0,00	0,00	13 500,00	0,00	0,00	11 700 000,00	11 700 000,00	0,00
2028	70 994 499,00	69 465 952,00	39 519 635,00	0,00	0,00	0,00	550 000,00	0,00	0,00	0,00	0,00	0,00	1 528 547,00	1 528 547,00	0,00
2029	73 202 924,00	71 705 086,00	41 084 613,00	0,00	0,00	0,00	500 000,00	0,00	0,00	0,00	0,00	0,00	1 497 838,00	1 497 838,00	0,00
2030	75 059 378,00	73 724 606,00	42 284 284,00	0,00	0,00	0,00	450 000,00	0,00	0,00	0,00	0,00	0,00	1 334 772,00	1 334 772,00	0,00
2031	77 326 800,00	75 760 550,00	43 476 701,00	0,00	0,00	0,00	400 000,00	0,00	0,00	0,00	0,00	0,00	1 566 250,00	1 566 250,00	0,00
2032	79 163 970,00	77 724 300,00	44 359 267,00	0,00	0,00	0,00	350 000,00	0,00	0,00	0,00	0,00	0,00	1 439 670,00	1 439 670,00	0,00
2033	80 549 568,00	79 520 307,00	45 815 942,00	0,00	0,00	0,00	250 000,00	0,00	0,00	0,00	0,00	0,00	1 029 261,00	1 029 261,00	0,00
2034	82 703 981,00	81 531 522,00	46 984 249,00	0,00	0,00	0,00	150 000,00	0,00	0,00	0,00	0,00	0,00	1 172 459,00	1 172 459,00	0,00
2035	84 940 102,00	83 621 730,00	48 163 554,00	0,00	0,00	0,00	100 000,00	0,00	0,00	0,00	0,00	0,00	1 318 372,00	1 318 372,00	0,00
2036	86 309 201,00	86 882 346,00	49 338 745,00	0,00	0,00	0,00	50 000,00	0,00	0,00	0,00	0,00	0,00	1 426 855,00	1 426 855,00	0,00

Lp	3	w tym:	4	4.1	w tym:		4.2	z tego:		4.3	w tym:
					Kwota prognozowanej nadwyżki budżetu przeznaczana na spłatę kredytów, pożyczek i wykup papierów wartościowych 5)	Przychody budżetu x		Kredyty, pożyczki, emisja papierów wartościowych x	na pokrycie deficytu budżetu x		
Wykonanie 2019	-1 873 919,76	0,00	6 794 235,31	4 725 000,00	0,00	0,00	0,00	0,00	2 069 235,31	1 873 919,76	
Wykonanie 2020	8 847 130,10	6 880 889,74	5 231 379,81	4 000 000,00	0,00	0,00	0,00	1 231 379,81	0,00	0,00	
Wykonanie 2021	7 195 884,83	2 031 620,74	9 197 620,17	2 000 000,00	0,00	0,00	4 580 000,00	0,00	2 617 620,17	0,00	
Wykonanie 2022	1 535 358,32	1 535 358,32	16 361 884,26	2 000 000,00	0,00	0,00	10 389 879,73	0,00	3 972 004,53	0,00	
Wykonanie 2023	-5 758 411,80	0,00	18 163 628,35	2 000 000,00	193 976,26	0,00	10 641 005,22	3 861 562,89	5 522 623,13	1 702 872,65	
Wykonanie 2024	-1 723 581,74	0,00	10 599 192,81	0,00	0,00	0,00	2 241 727,03	822 848,54	8 357 465,78	900 733,20	
Plan 3 kw. 2025	-10 361 032,19	0,00	12 367 055,93	7 000 000,00	7 000 000,00	0,00	0,00	0,00	5 367 055,93	0,00	
Wykonanie 2025	-1 241 512,25	0,00	6 869 587,33	0,00	0,00	0,00	0,00	0,00	6 869 587,33	1 241 512,25	
2026	-8 803 845,20	0,00	11 009 869,02	8 811 651,00	6 605 627,18	0,00	519 502,21	519 502,21	1 678 715,81	1 678 715,81	
2027	-2 070 000,00	0,00	4 070 000,00	4 000 000,00	2 000 000,00	0,00	70 000,00	70 000,00	0,00	0,00	
2028	2 000 000,00	2 000 000,00	0,00	0,00	0,00	0,00	0,00	0,00	0,00	0,00	
2029	2 000 000,00	2 000 000,00	0,00	0,00	0,00	0,00	0,00	0,00	0,00	0,00	
2030	2 000 000,00	2 000 000,00	0,00	0,00	0,00	0,00	0,00	0,00	0,00	0,00	
2031	2 000 000,00	2 000 000,00	0,00	0,00	0,00	0,00	0,00	0,00	0,00	0,00	
2032	2 000 000,00	2 000 000,00	0,00	0,00	0,00	0,00	0,00	0,00	0,00	0,00	
2033	2 000 000,00	2 000 000,00	0,00	0,00	0,00	0,00	0,00	0,00	0,00	0,00	
2034	1 980 826,00	1 980 826,00	0,00	0,00	0,00	0,00	0,00	0,00	0,00	0,00	
2035	1 930 825,00	1 930 825,00	0,00	0,00	0,00	0,00	0,00	0,00	0,00	0,00	
2036	700 000,00	700 000,00	0,00	0,00	0,00	0,00	0,00	0,00	0,00	0,00	

5) Inne przeznaczenie nadwyżki budżetowej wymaga określenia w objaśnieniach do wieloletniej prognozy finansowej.

6) W pozycji należy ująć środki pieniężne znajdujące się na rachunku budżetu pochodzące z nadwyżek poprzednich budżetów, łącznie z niewykorzystanymi środkami, o których mowa w art. 217 ust. 2 pkt 6 ustawy.

Lp	z tego:				5	z tego:			z tego:		
	4.4	w tym:		4.5		4.5.1	5.1	w tym:		5.1.1	5.1.1.2
		na pokrycie deficytu budżetu ^x	Inne przychody niezwiązane z zaciąganiem długu ^x 7)					na pokrycie deficytu budżetu ^x	łączna kwota przypadających na dany rok kwot wyłączeń z limitu wyłączeń w art. 243 ust. 3 ustawy ^x spłaty zobowiązań ^x		
Wykonanie 2019	0,00	0,00	0,00	0,00	3 688 935,74	3 688 935,74	1 300 000,00	1 300 000,00	1 300 000,00	0,00	0,00
Wykonanie 2020	0,00	0,00	0,00	0,00	6 880 889,74	6 880 889,74	5 025 000,00	1 725 000,00	1 725 000,00	3 300 000,00	0,00
Wykonanie 2021	0,00	0,00	0,00	0,00	2 031 620,74	2 031 620,74	500 000,00	0,00	0,00	500 000,00	0,00
Wykonanie 2022	0,00	0,00	0,00	0,00	1 733 614,23	1 733 614,23	500 000,00	0,00	0,00	500 000,00	0,00
Wykonanie 2023	0,00	0,00	0,00	0,00	1 806 023,74	1 806 023,74	700 000,00	0,00	0,00	700 000,00	0,00
Wykonanie 2024	0,00	0,00	0,00	0,00	2 006 023,74	2 006 023,74	700 000,00	0,00	0,00	700 000,00	0,00
Plan 3 kw. 2025	0,00	0,00	0,00	0,00	2 006 023,74	2 006 023,74	700 000,00	0,00	0,00	700 000,00	0,00
Wykonanie 2025	0,00	0,00	0,00	0,00	2 006 023,74	2 006 023,74	700 000,00	0,00	0,00	700 000,00	0,00
2026	0,00	0,00	0,00	0,00	2 206 023,82	2 206 023,82	1 000 000,00	0,00	0,00	1 000 000,00	0,00
2027	0,00	0,00	0,00	0,00	2 000 000,00	2 000 000,00	600 000,00	0,00	0,00	600 000,00	0,00
2028	0,00	0,00	0,00	0,00	2 000 000,00	2 000 000,00	0,00	0,00	0,00	0,00	0,00
2029	0,00	0,00	0,00	0,00	2 000 000,00	2 000 000,00	0,00	0,00	0,00	0,00	0,00
2030	0,00	0,00	0,00	0,00	2 000 000,00	2 000 000,00	0,00	0,00	0,00	0,00	0,00
2031	0,00	0,00	0,00	0,00	2 000 000,00	2 000 000,00	0,00	0,00	0,00	0,00	0,00
2032	0,00	0,00	0,00	0,00	2 000 000,00	2 000 000,00	0,00	0,00	0,00	0,00	0,00
2033	0,00	0,00	0,00	0,00	2 000 000,00	2 000 000,00	0,00	0,00	0,00	0,00	0,00
2034	0,00	0,00	0,00	0,00	1 980 826,00	1 980 826,00	0,00	0,00	0,00	0,00	0,00
2035	0,00	0,00	0,00	0,00	1 930 825,00	1 930 825,00	0,00	0,00	0,00	0,00	0,00
2036	0,00	0,00	0,00	0,00	700 000,00	700 000,00	0,00	0,00	0,00	0,00	0,00

⁷⁾ W pozycji należy ująć w szczególności przychody pochodzące z prywatyzacji majątku jednostki samorządu terytorialnego.

Wyszczególnienie	Rozchody budżetu, z tego:										w tym:	Relacja zrównowazenia wydatków bieżących, o której mowa w art. 242 ustawy
	łączna kwota przypadających na dany rok kwot ustawowych wyłączeń z limitu spłaty zobowiązań, z tego:											
	kwota wyłączeń z tytułu wcześniejszej spłaty zobowiązań, określonych w art. 243 ust. 3b ustawy	środkami nowego zobowiązania	z tego:			inne rozchody niezwiązane ze spłatą długu x	Kwota długu x	6.1	7.1	7.2		
			wolnymi środkami, o których mowa w art. 217 ust. 2 pkt 6 ustawy	innymi środkami	kwota przypadających na dany rok kwot pozostałych ustawowych wyłączeń z limitu spłaty zobowiązań x							
5.1.1.3	5.1.1.3.1	5.1.1.3.2	5.1.1.3.3	5.1.1.4	5.2	6	6.1	7.1	7.2			
Wykonanie 2019	x	x	x	x	0,00	0,00	14 470 219,75	0,00	2 876 562,70	4 945 818,01		
Wykonanie 2020	x	x	x	x	0,00	0,00	11 589 330,01	0,00	4 919 392,76	6 150 772,57		
Wykonanie 2021	x	x	x	x	0,00	0,00	11 557 709,27	0,00	3 841 122,32	11 038 742,49		
Wykonanie 2022	x	x	x	x	0,00	0,00	11 824 095,04	0,00	2 754 491,93	17 116 376,19		
Wykonanie 2023	x	x	x	x	0,00	0,00	12 018 071,30	0,00	5 384 640,52	21 548 268,87		
Wykonanie 2024	x	x	x	x	0,00	0,00	10 012 047,56	0,00	96 526,16	10 695 718,97		
Plan 3 kw. 2025	x	x	x	x	0,00	0,00	15 006 023,82	0,00	179 463,19	5 546 509,12		
Wykonanie 2025	x	x	x	x	0,00	0,00	8 006 023,82	0,00	229 070,42	7 098 657,75		
2026	0,00	0,00	0,00	0,00	0,00	0,00	14 611 651,00	0,00	1 514 812,74	3 713 030,76		
2027	x	x	x	x	0,00	0,00	16 611 651,00	0,00	2 450 777,26	2 520 777,26		
2028	x	x	x	x	0,00	0,00	14 611 651,00	0,00	2 788 547,00	2 788 547,00		
2029	x	x	x	x	0,00	0,00	12 611 651,00	0,00	2 857 838,00	2 857 838,00		
2030	x	x	x	x	0,00	0,00	10 611 651,00	0,00	2 794 772,00	2 794 772,00		
2031	x	x	x	x	0,00	0,00	8 611 651,00	0,00	3 026 250,00	3 026 250,00		
2032	x	x	x	x	0,00	0,00	6 611 651,00	0,00	2 899 670,00	2 899 670,00		
2033	x	x	x	x	0,00	0,00	4 611 651,00	0,00	2 489 261,00	2 489 261,00		
2034	x	x	x	x	0,00	0,00	2 630 825,00	0,00	2 613 285,00	2 613 285,00		
2035	x	x	x	x	0,00	0,00	700 000,00	0,00	2 709 197,00	2 709 197,00		
2036	x	x	x	x	0,00	0,00	0,00	0,00	1 586 855,00	1 586 855,00		

8) Skorygowanie o środki dotychczasowego w art. 242 ustawy powiększenia o odpowiednie dla roku prognozy przyrosty wskazane w art. 217 ust. 2 ustawy. Skutki finansowe wyłączeń ograniczenia, o którym mowa w art. 242 ustawy, zawarte w innych ustawach należy ująć w obliczeniach odczynionych do wiodącej prognozy finansowej zgodnie z art. 226 ust. 2a ustawy.

		Wskaźnik spłaty zobowiązań				
Relacja określona po lewej stronie nierówności we wzorze, o którym mowa w art. 243 ust. 1 ustawy (po uwzględnieniu zobowiązań związku współtworzonego przez jednostkę samorządu terytorialnego oraz po uwzględnieniu wyłączeń ustawowych przypadających na dany rok) ^x	8.1	8.2	Dopuszczalny limit spłaty zobowiązań określony po prawej stronie nierówności we wzorze, o którym mowa w art. 243 ustawy, po uwzględnieniu ustawowych wyłączeń, obliczony w oparciu o plan 3 kwartału roku poprzedzającego pierwszy rok prognozy (wskaźnik ustalony w oparciu o średnią arytmetyczną z poprzednich lat) ^x	Dopuszczalny limit spłaty zobowiązań określony po prawej stronie nierówności we wzorze, o którym mowa w art. 243 ustawy, po uwzględnieniu ustawowych wyłączeń, obliczony w oparciu o wykonanie roku poprzedzającego pierwszy rok prognozy (wskaźnik ustalony w oparciu o średnią arytmetyczną z poprzednich lat) ^x	Informacja o spełnieniu wskaźnika spłaty zobowiązań określonego w art. 243 ustawy, po uwzględnieniu zobowiązań związku współtworzonego przez jednostkę samorządu terytorialnego oraz po uwzględnieniu wyłączeń ustawowych obliczonego w oparciu o wykonanie roku poprzedzającego rok budżetowy ^x	Informacja o spełnieniu wskaźnika spłaty zobowiązań określonego w art. 243 ustawy, po uwzględnieniu zobowiązań związku współtworzonego przez jednostkę samorządu terytorialnego oraz po uwzględnieniu wyłączeń ustawowych obliczonego w oparciu o wykonanie roku poprzedzającego rok budżetowy ^x
Lp	8.1	8.2	8.3	8.3.1	8.4	8.4.1
Wykonanie 2019	0,00%	12,54%	x	x	x	x
Wykonanie 2020	0,00%	10,69%	x	x	x	x
Wykonanie 2021	0,00%	12,06%	x	x	x	x
Wykonanie 2022	0,00%	12,74%	x	x	x	x
Wykonanie 2023	0,00%	14,50%	x	x	x	x
Wykonanie 2024	0,00%	8,10%	x	x	x	x
Plan 3 kw. 2025	0,00%	3,18%	x	x	x	x
Wykonanie 2025	0,00%	2,05%	x	x	x	x
2026	2,49%	3,57%	10,54%	10,38%	TAK	TAK
2027	3,08%	4,80%	9,26%	9,10%	TAK	TAK
2028	3,84%	5,03%	8,42%	8,26%	TAK	TAK
2029	3,64%	4,89%	7,42%	7,26%	TAK	TAK
2030	3,48%	4,61%	6,30%	6,13%	TAK	TAK
2031	3,31%	4,73%	4,88%	4,72%	TAK	TAK
2032	3,17%	4,39%	4,40%	4,24%	TAK	TAK
2033	2,99%	3,65%	4,57%	4,57%	TAK	TAK
2034	2,77%	3,59%	4,59%	4,59%	TAK	TAK
2035	2,57%	3,56%	4,41%	4,41%	TAK	TAK
2036	0,93%	2,02%	4,20%	4,20%	TAK	TAK

Ustalona na lata 2022–2025 relacja z art. 243 (poz. 8.3.1, 8.4.1 i 8.4.1) została obliczona według średniej 7-letniej

Lp	Finansowanie programów, projektów lub zadań realizowanych z udziałem środków, o których mowa w art. 5 ust. 1 pkt 2 i 3 ustawy									
	w tym:		w tym:		w tym:		w tym:		w tym:	
	Dochody bieżące na programy, projekty finansowane z udziałem środków, o których mowa w art. 5 ust. 1 pkt 2 i 3 ustawy ^x	Dotacje i środki o charakterze bieżącym na realizację programu, projektu lub zadania finansowanego z udziałem środków, o których mowa w art. 5 ust. 1 pkt 2 ustawy ^x	środków określone w art. 5 ust. 1 pkt 2 ustawy	Dochody majątkowe na programy, projekty lub zadania finansowane z udziałem środków, o których mowa w art. 5 ust. 1 pkt 2 i 3 ustawy	Dochody majątkowe na programy, projekty lub zadania finansowane z udziałem środków, o których mowa w art. 5 ust. 1 pkt 2 ustawy	Dochody majątkowe na programy, projekty lub zadania finansowane z udziałem środków, o których mowa w art. 5 ust. 1 pkt 2 ustawy	środków określone w art. 5 ust. 1 pkt 2 ustawy	Wydanki bieżące na programy, projekty lub zadania finansowane z udziałem środków, o których mowa w art. 5 ust. 1 pkt 2 i 3 ustawy ^x	Wydanki bieżące na programy, projekty lub zadania finansowane z udziałem środków, o których mowa w art. 5 ust. 1 pkt 2 ustawy ^x	Wydanki bieżące na programy, projekty lub zadania finansowane z udziałem środków, o których mowa w art. 5 ust. 1 pkt 2 ustawy
	9.1	9.1.1	9.2	9.2.1	9.2.1.1	9.3	9.3.1	9.3.1.1		
Wykonanie 2019	214 944,92	214 921,56	11 747 931,85	11 747 931,85	11 073 465,28	233 520,56	233 520,56	214 921,56		
Wykonanie 2020	2 392 393,30	2 392 393,30	234 518,65	234 518,65	234 518,65	425 871,09	425 871,09	381 721,09		
Wykonanie 2021	244 550,67	244 550,67	1 012 441,74	1 012 441,74	1 012 441,74	289 190,67	289 190,67	244 550,67		
Wykonanie 2022	1 240 866,16	1 240 866,16	636 315,02	636 315,02	636 315,02	821 479,48	821 479,48	776 670,04		
Wykonanie 2023	151 371,80	151 371,80	0,00	0,00	0,00	219 685,71	219 685,71	219 685,71		
Wykonanie 2024	65 920,66	65 920,66	1 059 386,03	1 059 386,03	1 046 594,79	21 608,64	21 608,64	14 405,76		
Plan 3 kw. 2025	221 738,12	221 738,12	2 564 662,35	2 564 662,35	2 534 816,11	291 774,30	291 774,30	237 805,54		
Wykonanie 2025	365 438,91	365 438,91	2 400 855,50	2 400 855,50	2 327 408,55	100 575,19	100 575,19	70 555,81		
2026	80 747,26	80 747,26	5 983 297,63	5 983 297,63	5 983 297,63	395 334,05	395 334,05	350 393,28		
2027	53 691,96	53 691,96	0,00	0,00	0,00	94 206,89	94 206,89	94 206,89		
2028	0,00	0,00	0,00	0,00	0,00	0,00	0,00	0,00		
2029	0,00	0,00	0,00	0,00	0,00	0,00	0,00	0,00		
2030	0,00	0,00	0,00	0,00	0,00	0,00	0,00	0,00		
2031	0,00	0,00	0,00	0,00	0,00	0,00	0,00	0,00		
2032	0,00	0,00	0,00	0,00	0,00	0,00	0,00	0,00		
2033	0,00	0,00	0,00	0,00	0,00	0,00	0,00	0,00		
2034	0,00	0,00	0,00	0,00	0,00	0,00	0,00	0,00		
2035	0,00	0,00	0,00	0,00	0,00	0,00	0,00	0,00		
2036	0,00	0,00	0,00	0,00	0,00	0,00	0,00	0,00		

Lp	Informacje uzupełniające o wybranych kategoriach finansowych									
	w tym:		Wydzielone na pokrycie ujemnego wyniku finansowego samodzielnego publicznego zakładu opieki zdrowotnej	Wydzielone na pokrycie ujemnego wyniku finansowego samodzielnego publicznego zakładu opieki zdrowotnej	z tego:		Wydzielone na spłatę zobowiązań w związku z likwidacją lub przekształceniem samodzielnego publicznego zakładu opieki zdrowotnej	Kwota zobowiązań związków współtworzonego przez jednostkę samorządu terytorialnego przypadających do spłaty w danym roku budżetowym, podlegająca doliczeniu zgodnie z art. 244 ustawy ^x	Kwota zobowiązań wynikających z przejęcia przez jednostkę samorządu terytorialnego zobowiązań po likwidowanych i przekształcanych samorządowych osobach prawnych	
	Wydzielone na programy, projekty lub zadania finansowane z udziałem środków, o których mowa w art. 5 ust. 1 pkt 2 i 3 ustawy	Wydzielone na programy, projekty lub zadania finansowane z udziałem środków, o których mowa w art. 5 ust. 1 pkt 2 i 3 ustawy			bieżące	majątkowe				
	9.4	9.4.1	9.4.1.1	10.1	10.1.1	10.1.2	10.2	10.3	10.4	10.5
Wykonanie 2019	15 070 971,34	15 070 971,34	13 123 184,25	15 819 306,00	252 843,00	15 566 463,00	0,00	0,00	0,00	0,00
Wykonanie 2020	180 020,90	180 020,90	152 900,74	1 699 279,00	300 000,00	1 399 279,00	0,00	0,00	0,00	0,00
Wykonanie 2021	1 375 091,41	1 375 091,41	1 366 854,30	3 092 519,00	441 000,00	2 651 519,00	0,00	0,00	0,00	0,00
Wykonanie 2022	664 724,66	664 724,66	659 774,79	5 431 308,98	730 932,15	4 700 376,83	0,00	0,00	0,00	0,00
Wykonanie 2023	886 556,04	886 556,04	884 586,44	12 680 810,98	331 994,55	12 348 816,43	0,00	0,00	0,00	0,00
Wykonanie 2024	2 175 031,17	2 175 031,17	2 111 891,17	8 162 419,31	8 010 119,31	152 300,00	0,00	0,00	0,00	0,00
Plan 3 kw. 2025	752 029,29	752 029,29	533 901,34	14 653 693,77	303 667,80	14 350 025,97	300 000,00	0,00	0,00	0,00
Wykonanie 2025	88 929,00	88 929,00	60 118,30	14 653 693,77	303 667,80	14 350 025,97	300 000,00	0,00	0,00	0,00
2026	10 078 700,51	10 078 700,51	6 162 787,29	12 021 012,62	461 736,43	11 559 276,19	0,00	0,00	0,00	0,00
2027	11 188 351,96	0,00	0,00	11 514 415,85	126 063,89	11 388 351,96	0,00	0,00	0,00	0,00
2028	0,00	0,00	0,00	0,00	0,00	0,00	0,00	0,00	0,00	0,00
2029	0,00	0,00	0,00	0,00	0,00	0,00	0,00	0,00	0,00	0,00
2030	0,00	0,00	0,00	0,00	0,00	0,00	0,00	0,00	0,00	0,00
2031	0,00	0,00	0,00	0,00	0,00	0,00	0,00	0,00	0,00	0,00
2032	0,00	0,00	0,00	0,00	0,00	0,00	0,00	0,00	0,00	0,00
2033	0,00	0,00	0,00	0,00	0,00	0,00	0,00	0,00	0,00	0,00
2034	0,00	0,00	0,00	0,00	0,00	0,00	0,00	0,00	0,00	0,00
2035	0,00	0,00	0,00	0,00	0,00	0,00	0,00	0,00	0,00	0,00
2036	0,00	0,00	0,00	0,00	0,00	0,00	0,00	0,00	0,00	0,00

Lp	10.6	10.7	Informacje uzupełniające o wybranych kategoriach finansowych						10.10	10.11		
			Wyszczególnienie	Wydutki zmniejszające dług x	w tym:							
					splata zobowiązań wymaganych z lat poprzednich, innych zobowiązań już zaciągniętych x	splata zobowiązań zaliczanych do tytułu dłużnego – kredyt i pożyczka x	zobowiązań zaciągniętych po dniu 1 stycznia 2019 r. x	w tym:			wypłaty z tytułu wymagalnych poręczeń i gwarancji x	
								dokonywana w formie wydatku bieżącego x				10.7.2.1
10.7.1	10.7.2	10.7.2.1	10.7.2.1.1	10.7.3	10.8	10.9	10.10	10.11				
Wykonanie 2019	3 688 935,74	0,00	0,00	0,00	0,00	0,00	0,00	0,00	0,00			
Wykonanie 2020	6 880 889,74	0,00	0,00	0,00	0,00	0,00	0,00	0,00	142 469,40			
Wykonanie 2021	2 031 620,74	0,00	0,00	0,00	0,00	0,00	0,00	0,00	0,00			
Wykonanie 2022	1 733 614,23	0,00	0,00	0,00	0,00	0,00	0,00	0,00	0,00			
Wykonanie 2023	1 806 023,74	0,00	0,00	0,00	0,00	0,00	0,00	0,00	0,00			
Wykonanie 2024	2 006 023,74	0,00	0,00	0,00	0,00	0,00	0,00	0,00	0,00			
Plan 3 kw. 2025	2 006 023,74	0,00	0,00	0,00	0,00	0,00	0,00	0,00	0,00			
Wykonanie 2025	2 006 023,74	0,00	0,00	0,00	0,00	0,00	0,00	0,00	0,00			
2026	2 206 023,82	0,00	0,00	0,00	0,00	0,00	0,00	0,00	0,00			
2027	1 700 000,00	0,00	0,00	0,00	0,00	0,00	0,00	0,00	0,00			
2028	1 100 000,00	0,00	0,00	0,00	0,00	0,00	0,00	0,00	0,00			
2029	1 100 000,00	0,00	0,00	0,00	0,00	0,00	0,00	0,00	0,00			
2030	1 200 000,00	0,00	0,00	0,00	0,00	0,00	0,00	0,00	0,00			
2031	900 000,00	0,00	0,00	0,00	0,00	0,00	0,00	0,00	0,00			
2032	400 000,00	0,00	0,00	0,00	0,00	0,00	0,00	0,00	0,00			
2033	100 000,00	0,00	0,00	0,00	0,00	0,00	0,00	0,00	0,00			
2034	80 826,00	0,00	0,00	0,00	0,00	0,00	0,00	0,00	0,00			
2035	30 825,00	0,00	0,00	0,00	0,00	0,00	0,00	0,00	0,00			
2036	0,00	0,00	0,00	0,00	0,00	0,00	0,00	0,00	0,00			

9) W pozycji należy ująć kwoty wydatków bieżących, o które zostają pomniejszone wydatki bieżące budżetu przy wyliczeniu limitu spłaty zobowiązań określonego po prawej stronie nierówności we wzorze, o którym mowa w art. 243 ustawy, na podstawie odrębnych ustaw, bez wydatków bieżących na obsługę długu. W szczególności należy ująć wydatki poniesione w celu realizacji zadań związanych z przeciwdziałaniem COVID-19.

* informację zawartą w tej części wieloletniej prognozy finansowej, w tym o spekulacji rezerwy określonej w art. 243 ustawy, została automatycznie wygenerowana przez aplikację wskazaną przez Ministra Finansów, o której mowa w § 4 ust. 1, na podstawie danych historycznych oraz prognozowanych przez jednostkę samorządu terytorialnego. Automatycznie wyliczenia danych na podstawie wartości historycznych i prognozowanych przez jednostkę samorządu terytorialnego dotyczą w szczególności: także pozycji 8.3 – 8.3.1 i pozycji z sekcji 12.

X - pozycje oznaczone symbolem „X” sporządza się na okres prognozy kwoty długu, zgodnie z art. 227 ust. 2 ustawy. Okres ten nie podlega wydłużeniu w sytuacji planowania wydatków z tytułu niesymulowanych porzeżeń i gwarancji. W przypadku planowania wydatków z tytułu niesymulowanych porzeżeń i gwarancji, należy zamieścić w objaśnieniach do wieloletniej prognozy finansowej, w okresie dłuższym niż okres, na który zaciągnięto oraz planuje się zaciągnięcie zobowiązania długie, informację o wydatkach z tytułu niewymagalnych porzeżeń i gwarancji, wykraczających poza wspomniany okres, należy zamieścić w objaśnieniach do wieloletniej prognozy finansowej.

Wykaz przedsięwzięć do WPF

załącznik nr 2 do
uchwały nr
z dnia 2026-04-28
- projekt -

kwoty w zł

L.p.	Nazwa i cel	Jednostka odpowiedzialna lub koordynująca	Okres realizacji		Łączne nakłady finansowe	Limit 2026	Limit 2027	Limit 2028	Limit 2029	Limit 2030
			Od	Do						
1	Wydatki na przedsięwzięcia-ogółem (1.1+1.2+1.3)				24 485 001,31	12 021 012,62	11 514 415,85	0,00	0,00	0,00
1.a	- wydatki bieżące				1 099 785,88	461 736,43	126 063,89	0,00	0,00	0,00
1.b	- wydatki majątkowe				23 385 215,43	11 559 276,19	11 388 351,96	0,00	0,00	0,00
1.1	Wydatki na programy, projekty lub zadania związane z programami realizowanymi z udziałem środków, o których mowa w art.5 ust.1 pkt 2 i 3 ustawy z dnia 27 sierpnia 2009.r. o finansach publicznych (Dz.U.Nr 157, poz.1240.z późn.zm.), z tego:				22 116 379,63	10 371 654,44	11 282 558,85	0,00	0,00	0,00
1.1.1	- wydatki bieżące				703 785,88	359 953,93	94 206,89	0,00	0,00	0,00
1.1.1.1	Budowa infrastruktury kanalizacyjnej na terenie "Aglomeracji Bolków" - w miejscowości Wierchosławice"	Urząd Miejski w Bolkowie	2025	2027	72 494,65	56 785,71	15 708,94	0,00	0,00	0,00
1.1.1.2	Budowa instalacji fotowoltaicznej dla oczyszczalni ścieków w Wobromku	Urząd Miejski w Bolkowie	2024	2026	15 907,20	15 907,20	0,00	0,00	0,00	0,00
1.1.1.3	Cyberbezpieczny Samorząd	BOLKÓW	2024	2026	291 356,25	46 731,19	0,00	0,00	0,00	0,00
1.1.1.4	Dostępny Samorząd 2.0	Urząd Miejski w Bolkowie	2025	2027	55 568,00	30 000,00	20 568,00	0,00	0,00	0,00
1.1.1.5	ERASMUS +	SZKOŁA PODSTAWOWA IM. PODROZNIKÓW I ODKRYWCÓW W KACZOROWIE	2026	2027	268 459,78	210 529,83	57 929,95	0,00	0,00	0,00
1.1.2	- wydatki majątkowe				21 412 593,75	10 011 700,51	11 188 351,96	0,00	0,00	0,00
1.1.2.1	Budowa instalacji fotowoltaicznej dla oczyszczalni ścieków w Wobromku	Urząd Miejski w Bolkowie	2024	2026	292 035,29	264 558,29	0,00	0,00	0,00	0,00
1.1.2.2	Budowa infrastruktury kanalizacyjnej na terenie "Aglomeracji Bolków" - w miejscowości Wierchosławice"	Urząd Miejski w Bolkowie	2024	2027	17 833 686,96	6 694 767,00	11 138 919,96	0,00	0,00	0,00
1.1.2.3	Termomodernizacja budynków oświatowych w gminie Bolków	Urząd Miejski w Bolkowie	2024	2026	2 863 016,22	2 805 635,22	0,00	0,00	0,00	0,00
1.1.2.4	Dostępny Samorząd 2.0	Urząd Miejski w Bolkowie	2025	2027	249 432,00	200 000,00	49 432,00	0,00	0,00	0,00
1.1.2.5	Cyberbezpieczny Samorząd	BOLKÓW	2024	2026	154 423,28	46 740,00	0,00	0,00	0,00	0,00
1.2	Wydatki na programy, projekty lub zadania związane z umowami partnerstwa publiczno-prywatnego, z tego:				0,00	0,00	0,00	0,00	0,00	0,00
1.2.1	- wydatki bieżące				0,00	0,00	0,00	0,00	0,00	0,00
1.2.2	- wydatki majątkowe				0,00	0,00	0,00	0,00	0,00	0,00
1.3	Wydatki na programy, projekty lub zadania pozostałe (inne niż wymienione w pkt 1.1 i 1.2), z tego:				2 368 621,68	1 649 358,18	231 857,00	0,00	0,00	0,00
1.3.1	- wydatki bieżące				396 000,00	101 782,50	31 857,00	0,00	0,00	0,00

L.p.	Limit 2031	Limit 2032	Limit 2033	Limit 2034	Limit 2035	Limit 2036	Limit zobowiązań
1	0,00	0,00	0,00	0,00	0,00	0,00	23 535 428,47
1.a	0,00	0,00	0,00	0,00	0,00	0,00	587 800,32
1.b	0,00	0,00	0,00	0,00	0,00	0,00	22 947 628,15
1.1	0,00	0,00	0,00	0,00	0,00	0,00	21 654 213,29
1.1.1	0,00	0,00	0,00	0,00	0,00	0,00	454 160,82
1.1.1.1	0,00	0,00	0,00	0,00	0,00	0,00	72 494,65
1.1.1.2	0,00	0,00	0,00	0,00	0,00	0,00	15 907,20
1.1.1.3	0,00	0,00	0,00	0,00	0,00	0,00	46 731,19
1.1.1.4	0,00	0,00	0,00	0,00	0,00	0,00	50 568,00
1.1.1.5	0,00	0,00	0,00	0,00	0,00	0,00	268 459,78
1.1.2	0,00	0,00	0,00	0,00	0,00	0,00	21 200 052,47
1.1.2.1	0,00	0,00	0,00	0,00	0,00	0,00	264 558,29
1.1.2.2	0,00	0,00	0,00	0,00	0,00	0,00	17 833 686,96
1.1.2.3	0,00	0,00	0,00	0,00	0,00	0,00	2 805 635,22
1.1.2.4	0,00	0,00	0,00	0,00	0,00	0,00	249 432,00
1.1.2.5	0,00	0,00	0,00	0,00	0,00	0,00	46 740,00
1.2	0,00	0,00	0,00	0,00	0,00	0,00	0,00
1.2.1	0,00	0,00	0,00	0,00	0,00	0,00	0,00
1.2.2	0,00	0,00	0,00	0,00	0,00	0,00	0,00
1.3	0,00	0,00	0,00	0,00	0,00	0,00	1 881 215,18
1.3.1	0,00	0,00	0,00	0,00	0,00	0,00	133 639,50

L.p.	Nazwa i cel	Jednostka odpowiedzialna lub koordynująca	Okres realizacji		Łączne nakłady finansowe	Limit 2026	Limit 2027	Limit 2028	Limit 2029	Limit 2030
			Od	Do						
1.3.1.1	Sporządzenie miejscowego planu zagospodarowania przestrzennego na potrzeby rozwoju farm fotowoltaicznych na terenie gminy Bolków - Sporządzenie miejscowego planu zagospodarowania przestrzennego	Urząd Miejski w Bolkowie	2024	2026	69 495,00	20 848,50	0,00	0,00	0,00	0,00
1.3.1.2	Sporządzenie planu ogólnego gminy Bolków (planu zagospodarowania przestrzennego)	Urząd Miejski w Bolkowie	2025	2027	159 285,00	63 714,00	31 857,00	0,00	0,00	0,00
1.3.1.3	Miejscowy plan zagospodarowania przestrzennego dla obrębów Sady Dolne, Sady Górne, Wobromek i węża Bolków. - Zmiana MPZP	Urząd Miejski w Bolkowie	2021	2026	167 220,00	17 220,00	0,00	0,00	0,00	0,00
1.3.2	- wydatki majątkowe				1 972 621,68	1 547 575,68	200 000,00	0,00	0,00	0,00
1.3.2.1	Budowa krytej pływalni Delfinek - wykonanie dokumentacji projektowej	Urząd Miejski w Bolkowie	2026	2027	200 000,00	0,00	200 000,00	0,00	0,00	0,00
1.3.2.2	Budowa sieci wodociągowej i kanalizacji sanitarnej w m. Bolków, okolice Góry Ryszarda	Urząd Miejski w Bolkowie	2025	2026	1 175 427,68	1 175 427,68	0,00	0,00	0,00	0,00
1.3.2.3	Konserwacja i restauracja zabytkowej ambony w Kościele Parafialnym pw. Św. Jana Chrzciciela w Mysławie - etap I	Urząd Miejski w Bolkowie	2024	2026	157 194,00	78 800,00	0,00	0,00	0,00	0,00
1.3.2.4	Pałac Niesytno XVI w. Prace konserwatorskie, utrwalenie substancji zabytku, stabilizacja konstrukcji budynków zamkowych	Urząd Miejski w Bolkowie	2025	2026	440 000,00	293 348,00	0,00	0,00	0,00	0,00

L.p.	Limit 2031	Limit 2032	Limit 2033	Limit 2034	Limit 2035	Limit 2036	Limit zobowiązań
1.3.1.1	0,00	0,00	0,00	0,00	0,00	0,00	20 848,50
1.3.1.2	0,00	0,00	0,00	0,00	0,00	0,00	95 571,00
1.3.1.3	0,00	0,00	0,00	0,00	0,00	0,00	17 220,00
1.3.2	0,00	0,00	0,00	0,00	0,00	0,00	1 747 575,68
1.3.2.1	0,00	0,00	0,00	0,00	0,00	0,00	200 000,00
1.3.2.2	0,00	0,00	0,00	0,00	0,00	0,00	1 175 427,68
1.3.2.3	0,00	0,00	0,00	0,00	0,00	0,00	78 800,00
1.3.2.4	0,00	0,00	0,00	0,00	0,00	0,00	293 348,00

Objaśnienia wartości przyjętych w Wieloletniej Prognozie Finansowej Gminy Bolków na lata 2026-2036

Obowiązek sporządzenia Wieloletniej Prognozy Finansowej jest jedną z zasadniczych zmian wprowadzonych ustawą z dnia 27 sierpnia 2009 roku odnoszących się do zagadnień gospodarki finansowej jednostek samorządu terytorialnego. Regulacja ta stwarza możliwość kompleksowej analizy sytuacji finansowej jednostki oraz możliwość oceny podejmowanych przedsięwzięć z perspektywy ich znaczenia dla samorządu. W zamyśle prawodawcy wieloletnia prognoza finansowa jednostki samorządu terytorialnego ma być instrumentem nowoczesnego zarządzania finansami publicznymi.

W Wieloletniej Prognozie Finansowej Gminy Bolków zastosowano wzory załączników (załącznik nr 1 oraz załącznik nr 2 do uchwały) zgodnie z Rozporządzeniem Ministra Finansów z dnia 10 stycznia 2013 roku w sprawie wieloletniej prognozy finansowej jednostki samorządu terytorialnego (t.j. Dz. U. 2021 poz. 83). Podstawą opracowania Wieloletniej Prognozy Finansowej Gminy Bolków jest projekt uchwały budżetowej na 2026 rok, wartości planowane na koniec III kwartału 2025 roku, dane sprawozdawcze z wykonania budżetu Gminy Bolków za III kwartały 2025r. oraz wytyczne Ministra Finansów dotyczące stosowania jednolitych wskaźników makroekonomicznych, będących podstawą oszacowania skutków finansowych projektowanych ustaw (aktualizacja – 21 lipca 2025 r.). W kolumnie pomocniczej dotyczącej przewidywanego wykonania w 2025 roku wprowadzono wartości, zgodnie z aktualnym planem budżetu Gminy Bolków na dzień przygotowania projektu, z uwzględnieniem korekt w zakresie rzeczywistego wykonania budżetu w 2025 r.

Art. 227 ust. 1 ustawy z dnia 27 sierpnia 2009 roku o finansach publicznych (t.j. Dz. U. 2023 r. poz. 1270 z późn. zm.) zakłada, iż wieloletnia prognoza finansowa obejmuje okres roku budżetowego oraz co najmniej trzech kolejnych lat budżetowych. Z ust. 2 powołanego artykułu wynika, iż prognozę kwoty długu, stanowiącą integralną część wieloletniej prognozy finansowej, sporządza się na okres, na który zaciągnięto lub planuje się zaciągnąć zobowiązanie.

Na dzień podjęcia uchwały, spłatę zobowiązań zgodnie zarówno z zawartymi umowami, jak i planowanymi do zaciągnięcia zobowiązaniami przewiduje się do roku 2036. Kwoty wydatków wynikające z limitów wydatków na przedsięwzięcia nie wykraczają poza okres prognozy kwoty długu. W związku z powyższym, Wieloletnia Prognoza Finansowa Gminy Bolków została przygotowana na lata 2026-2036.

Założenia Wieloletniej Prognozy Finansowej zostały oparte na:

- regulacjach wynikających z ustawy o finansach publicznych oraz rozporządzenia Ministra Finansów z dnia 10 stycznia 2013r. w sprawie wieloletniej prognozy finansowej jednostki samorządu terytorialnego (t.j. Dz. U. z 2021, poz. 83),

- wytycznych dotyczących założeń makroekonomicznych na potrzeby wieloletnich prognoz finansowych jednostek samorządu terytorialnego ogłoszonych przez Ministra Finansów,
- analizie sytuacji finansowej gminy, w tym w zakresie wykonania dochodów i wydatków w latach poprzednich, przewidywanym wykonaniu za rok bieżący, głównie pod kątem możliwości spłaty długu przy jednoczesnym zachowaniu dopuszczalnych wskaźników zadłużenia, a także bezpiecznej realizacji zadań gminy,
- metodologia opracowywania wieloletniej prognozy finansowej publikowanej przez Ministra Finansów.

Dane makroekonomiczne przyjęte do wyliczenia prognozy wg ostatniej aktualizacji z 21 lipca 2025r. prezentuje poniższa tabela.

Rok	Dynamika realna PKB	Dynamika średnioroczna inflacji (CPI)	Dynamika realnego wynagrodzenia brutto w gospodarce narodowej
2027	3,00%	2,60%	6,20%
2028	2,90%	2,50%	6,20%
2029	2,80%	2,40%	6,00%
2030	2,70%	2,50%	3,40%
2031	2,50%	2,50%	3,30%
2032	2,30%	2,50%	3,20%
2033	2,00%	2,50%	3,10%
2034	2,00%	2,50%	3,00%
2035	2,00%	2,50%	2,90%
2036	1,90%	2,50%	2,80%

Załącznik nr 1 – Wieloletnia Prognoza Finansowa

Wielkości budżetowe przyjęte w prognozie w latach historycznych tj. 2019-2024 zostały przyjęte na podstawie faktycznego wykonania i są zgodne ze składanymi rocznymi sprawozdaniami Rb-27 o dochodach, Rb-28 o wydatkach oraz Rb-NDS o nadwyżce/deficycie. W roku 2025 przyjęto plan na dzień 30.09.2025r. oraz przewidywane wykonanie dochodów i wydatków. Budżet na rok 2026 przyjęto w wielkościach zgodnych z projektem budżetu przyjętym dnia 12 listopada 2025r.

1. Dochody

Prognozy dochodów Gminy Bolków dokonano w podziałach merytorycznych, a następnie sklasyfikowano w podziały wymagane ustawowo. Podział merytoryczny został sporządzony za pomocą paragrafów klasyfikacji budżetowej i objął dochody bieżące i majątkowe.

Dochody bieżące prognozowano w podziale na:

1. dochody z tytułu udziału we wpływach z podatku dochodowego od osób fizycznych;
2. dochody z tytułu udziału we wpływach z podatku dochodowego od osób prawnych;
3. subwencję ogólną;
4. dotacje i środki przeznaczone na cele bieżące;

5. pozostałe dochody (m. in.: podatki i opłaty lokalne, grzywny i kary pieniężne, wpływy z usług, odsetki od środków na rachunkach bankowych), w tym: z podatku od nieruchomości.

Dochody majątkowe prognozowano w podziale na:

1. dochody ze sprzedaży majątku;
2. dotacje i środki przeznaczone na inwestycje.

Dochody bieżące na 2026 rok opracowano na założeniach przyjętych do projektowania budżetu gminy tj.

- Na podstawie pisma z Ministerstwa Finansów nr ST3.4750.26.2025 z dnia 14 października 2025 r. przyjęto wielkość dochodów z tytułu udziałów w podatku dochodowym od osób fizycznych oraz od osób prawnych, wysokość subwencji ogólnej oraz rezerwy, o której mowa w art. 89 ustawy o dochodach jst.
- Na podstawie pisma Wojewody Dolnośląskiego nr FB-BP.3110.22.2025 z dnia 24 października 2025r. przyjęto wielkość dotacji celowych na:
 - ✓ realizację zadań zleconych z zakresu administracji rządowej oraz innych zadań zleconych ustawami
 - ✓ dofinansowanie realizacji zadań własnych
 - ✓ realizację zadań na podstawie zawartych z organami administracji rządowej porozumień

oraz wysokość dochodów, które podlegają przekazaniu do budżetu państwa, związanych z realizacją zadań z zakresu administracji rządowej oraz innych zadań zleconych ustawami.

- Dochody własne oszacowano na podstawie informacji otrzymanych od jednostek organizacyjnych gminy, jak również własnych prognoz i szacunkowego, planowanego wykonania za 2025 rok. Największą grupę w zakresie dochodów budżetu samorządowego stanowią podatki i opłaty lokalne, w tym podatek od nieruchomości.

Wielkość wpływów z:

- podatku od nieruchomości oszacowano bazując na Uchwale Nr XXIII/137/25 Rady Miejskiej w Bolkowie z dnia 28 października 2025 r. w sprawie określenia wysokości stawek podatku od nieruchomości,

- podatku od środków transportowych oszacowano zgodnie z Uchwałą Nr XXIII/138/25 Rady Miejskiej w Bolkowie z dnia 28 października 2025 r. w sprawie określenia wysokości stawek podatku od środków transportowych,

- podatku rolnego zgodnie ze stawkami określonymi na podstawie ceny skupu żyta za okres 11 kwartałów poprzedzających kwartał poprzedzający rok podatkowy 2026,

- podatku leśnego zgodnie ze stawkami ustalonymi na podstawie ceny sprzedaży drewna obliczonej według średniej ceny drewna uzyskanej przez nadleśnictwa za pierwsze trzy kwartały 2025 r.

Poniżej źródła dochodów bieżących na 2026r.:

L.p.	Źródło dochodu w 2026 r.	Kwota
1	Dochody z tytułu udziałów w podatku dochodowym od osób fizycznych	27 090 915,00
2	Dochody z tytułu udziałów w podatku dochodowym od osób prawnych	237 709,00
3	Subwencje	15 123 670,00
4	Dochody z tytułu dotacji i środków na zadania bieżące	5 201 020,65
5	Pozostałe dochody bieżące	19 906 386,69
Ogółem:		67 559 701,34

Dochody bieżące ogółem na rok 2026 przyjęte zostały na poziomie 102 % szacowanego wykonania za rok 2025. Dochody bieżące w latach 2027 – 2036 oszacowano na poziomie ok. 3% wzrostu w kolejnych latach w stosunku do planu przyjętego na rok 2026.

Dochody majątkowe na 2026 rok zaplanowano z następujących źródeł (podobnie, jak w projekcie budżetu):

- **sprzedaży mienia komunalnego** - szacowana w 2026 r. wielkość wpływów z tego tytułu oparta została na wykazie przeznaczonych do zbycia nieruchomości. Na lata kolejne prognozuje się (zakładając metodę szacunku ostrożnościowego) dochody majątkowe z tego tytułu na coraz niższym poziomie. Dochody z majątku pozbawione są regularności, a ich poziom uzależniony jest od wielu czynników niezależnych, jak np. koniunktura na rynku nieruchomości. Przy szacowaniu wpływów z ww. tytułu oparto się również na wykonaniu za poprzednie lata prognozy. W latach 2019-2027 średnia wyniosła ok. 1 mln 250 tys. zł. Na 2026 rok zaplanowano wpływy w kwocie 1 000 000,00 zł. Poniżej wykaz nieruchomości przeznaczonych do sprzedaży.

Położenie nieruchomości	Nr działki i obręb	Powierzchnia działki (ha)	Wartość netto (zł)	Planowany dochód (zł)
Bolków, ul. Górską działka niezabudowana	854/7, obwód Bolków-2	0,1361	80 000	85 000
Bolków, ul. Górską działka niezabudowana	854/17, obwód Bolków-2	0,0947	56 000	50 000

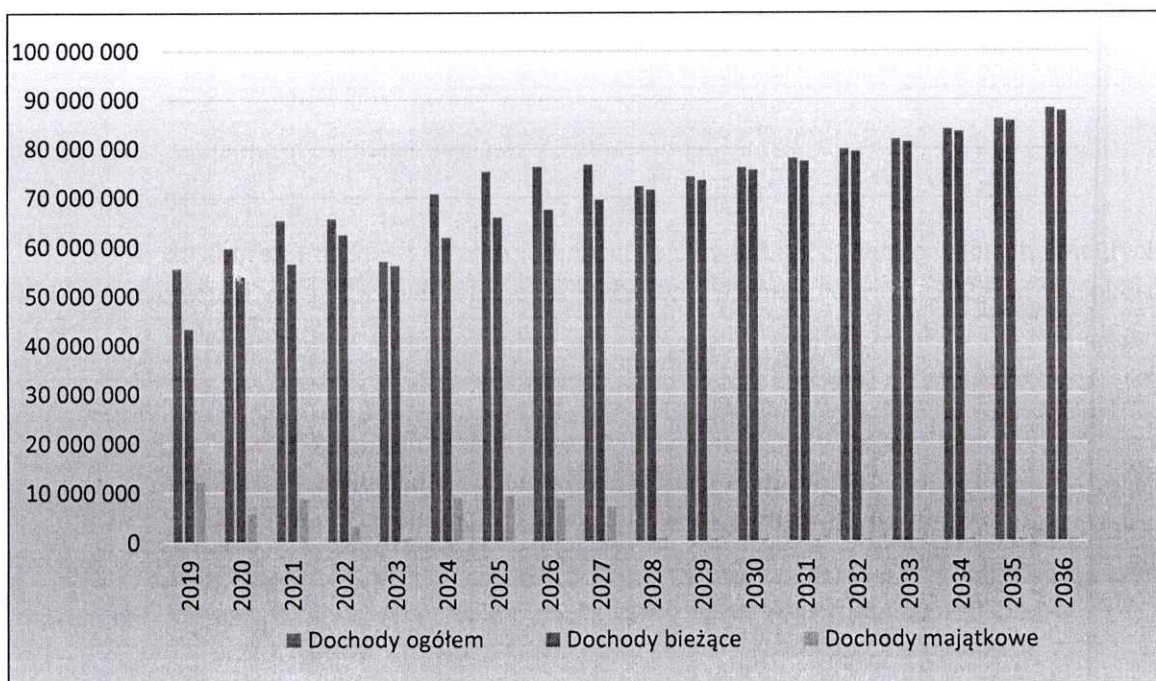
Bolków, ul. Górska działka niezabudowana	854/15 obręb Bolków-2	0,0958	56 700	57 000
Bolków ul. Bolka działka niezabudowana	266/16 obręb Bolków-2	0,0285	15 000	22 000
Bolków działka niezabudowana	738/2 obręb Bolków-2	0,0756	30 000	37 000
Sady Dolne działka niezabudowana	347 obręb Sady Dolne	0,5241	530 500	600 000
Radzimowice działka niezabudowana	246/1 obręb Mysłów	0,0236	10 000	20 000
Wierzchosławice działki inwestycyjne	322/9, 322/10 obręb Wierzchosławice	0,2613	260 000	260 000
Wierzchosławice działka niezabudowana	424/2 obręb Wierzchosławice	0,48	130 000	110 000
Lipa działka niezabudowana	38 obręb Lipa	0,50	25 000	27 000
Bolków	lokale mieszkalne w ilości 5	--	600 000	150 000
Bolków	lokale użytkowe w ilości 1	--	50 000	60 000
Bolków	garaże w ilości 4	--	80 000	24 000
Suma				1 502 000 zł

- **z tytułu przyznanych dotacji i środków na zadania inwestycyjne** – wielkość wymienionych dochodów w 2026r. jest zgodna z wartością przyjętą w projekcie uchwały budżetowej i wynosi 7 657 605,63 zł. Dotacje obejmują środki na realizację niżej wymienionych zadań:
 - „Termomodernizacja budynków oświatowych w Gminie Bolków”. Dofinansowanie z Funduszy Europejskich dla Dolnego Śląska w wysokości 1 963 944,65 zł,
 - „Budowa infrastruktury kanalizacyjnej na terenie „Aglomeracji Bolków” w miejscowości Wierzchosławice”. Dofinansowanie z Funduszy Europejskich dla Dolnego Śląska w wysokości 3 810 030,00 zł,

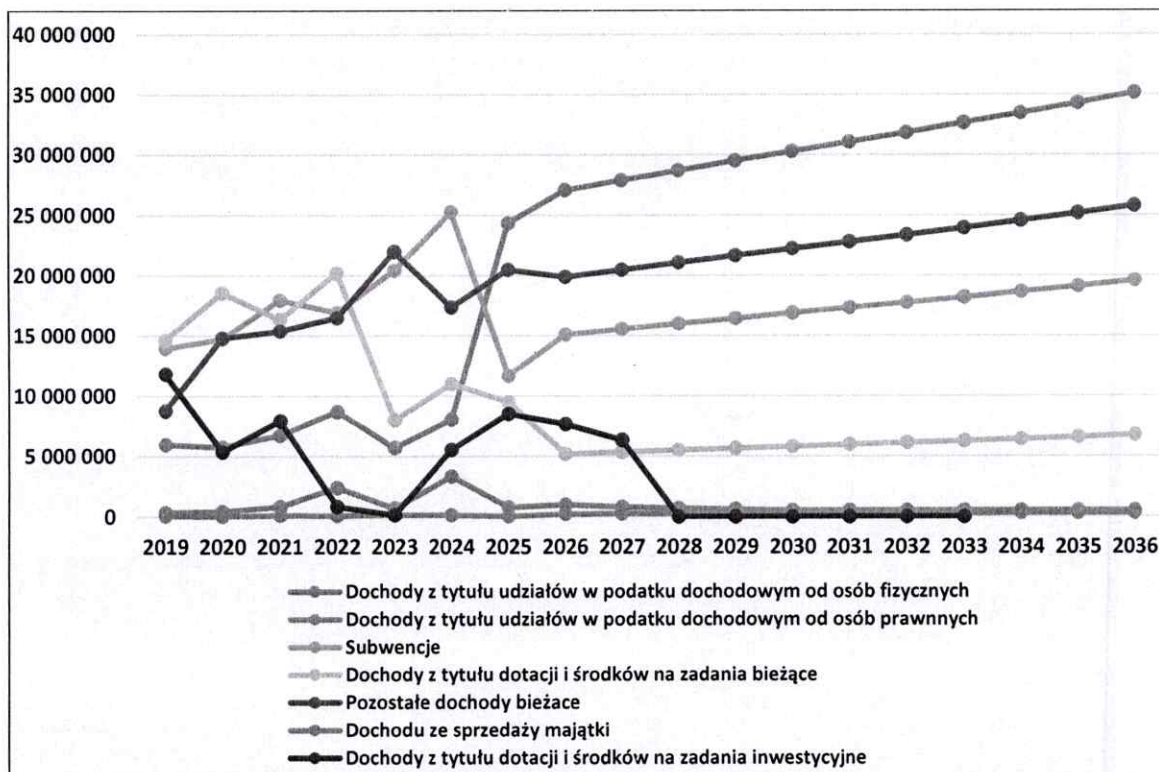
- „Budowa instalacji fotowoltaicznej dla oczyszczalni ścieków Wolbromek”. Dofinansowanie z Funduszy Europejskich dla Dolnego Śląska w wysokości 150 561,63 zł,
- „Konserwacja i restauracja zabytkowej ambony w Kościele Parafialnym pw. Św. Jana Chrzciciela w Mysłowie”. Dofinansowanie z Funduszu Covid-19 w wysokości 78 800,00 zł,
- „Pałac Niesytno XVIw. Prace konserwatorskie, utrwalenie substancji zabytku, stabilizacja konstrukcji budynków zamkowych”. Dofinansowanie z Funduszu Covid-19 w wysokości 293 348,00 zł,
- „Odbudowa drogi gminnej nr 995 obręb Wierzchosławice”. Dotacja celowa z budżetu państwa w kwocie 286 227,00 zł,
- „Zadania z zakresu Ochrony Ludności i Obrony Cywilnej”. Dotacja z budżetu państwa w kwocie 1 066 184,00 zł.

Pozostała kwota 8 510,35 zł to refundacja za wydatki poniesione w latach ubiegłych. Dotacje i środki na inwestycje zaplanowano również w roku 2027 w wysokości 6 339 222,74 zł.

***Dynamika wzrostu dochodów w latach 2019-2036
w podziale na dochody bieżące i majątkowe
(2025 rok przyjęto na podstawie przewidywanego wykonania)***



**Struktura i dynamika dochodów za lata 2019-2036 wg źródeł
2024 przyjęto na podstawie przewidywanego wykonania)**



2. Wydatki

Prognozy wydatków Gminy Bolków dokonano w podziale na kategorie wydatków bieżących i wydatków majątkowych.

Wydatki bieżące, w tym: na wynagrodzenia i pochodne od wynagrodzeń oraz wydatki na obsługę długu w latach 2019-2024 zostały przyjęte w kwotach wynikających z wykonania budżetu, za rok 2025 na podstawie planu oraz przewidywanego wykonania za 2025 rok. Rok 2026 przyjęto na podstawie założeń przyjętych w projekcie budżetu. W kolejnych latach prognozy założono wzrost ok 103% wydatków bieżących ogółem i wynagrodzeń wraz z pochodnymi. Na rok 2026 ww. wydatki zaplanowano z uwzględnieniem założeń i wskaźników przyjętych do opracowywania projektu budżetu państwa, przewidywanego wykonania budżetu miasta za 2025 rok, wzrostu cen i podwyżek wynagrodzeń w taki sposób, aby zabezpieczyły funkcjonowanie jednostek organizacyjnych oraz realizację wszystkich obligatoryjnych zadań statutowych gminy. Założono iż wydatki bieżące zabezpieczą obligatoryjne zadania własne. Ograniczono plan wydatków w zakresie fakultatywnych zadań własnych. Założony wskaźnik wydatków bieżących na rok 2026 w porównaniu do wykonania roku 2025 wynosi 99 %, z czego wydatki realizowane z dotacji i środków stanowią 55 % przewidywanego wykonania za 2025 rok, a wydatki z pozostałych źródeł 106% przewidywanego wykonania. W kolejnych latach tj. od 2026 do 2036 szacowane wydatki bieżące założono ze wzrostem ok. 3 %.

Poniżej zestawienie wydatków bieżących na 2026r.:

L.p.	Rodzaj wydatku	Kwota
1	Wynagrodzenia i składki od nich naliczane	36 457 953,06
2	Wydatki na realizację zadań statutowych jednostek	20 029 777,41
3	Dotacje na zadania bieżące	2 690 000,00
4	Świadczenia na rzecz osób fizycznych	5 628 534,08
5	Wydatki na realizację zadań z udziałem środków unijnych	133 835,03
6	Obsługa długu	400 000,00
Ogółem:		65 340 099,58

Ujęte w 2019-2024 roku kwoty **wydatków majątkowych** wynikają z wykonania budżetów za wymienione lata. W 2025 r. ujęto plan i przewidywane wykonanie za br.

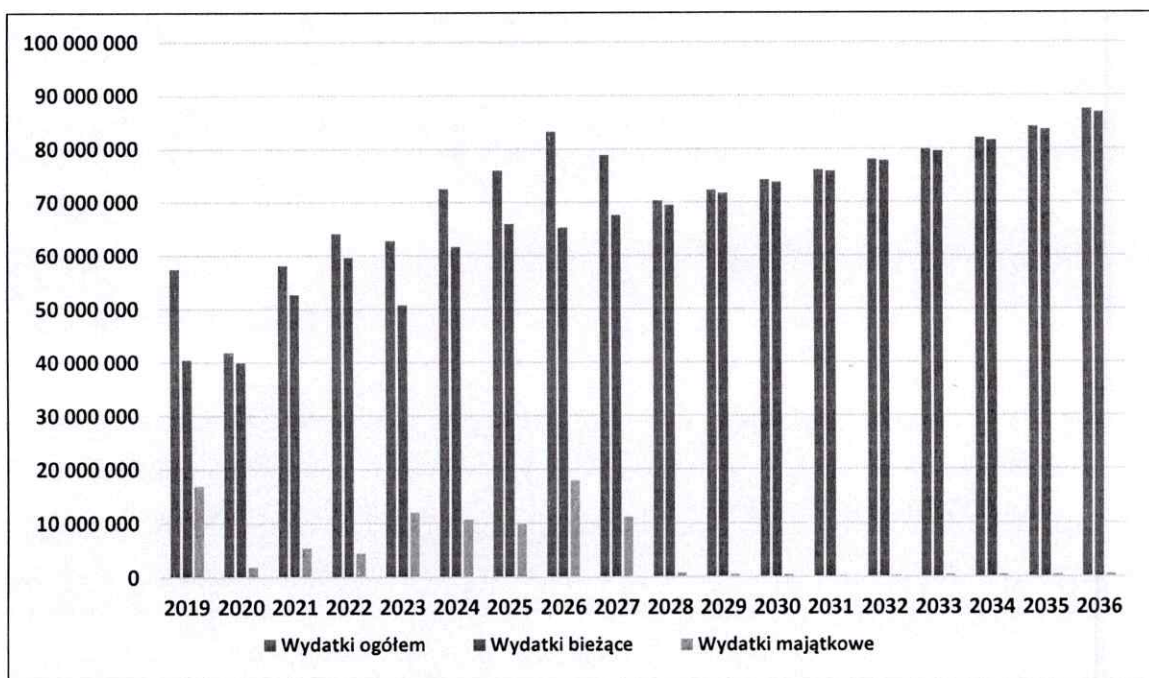
W 2026 r. zaplanowano kwotę wydatków majątkowych zgodnie z przyjętym projektem budżetu. Poniżej wykaz założonych do realizacji zadań majątkowych w podziale na źródła finansowania.

L.p.	Nazwa zadania	Plan na 2026r.	Źródła finansowania	
			Środki własne /przychody/	Dotacje i środki na finansowanie inwestycji
1	5	6	7	8
1	Przebudowa nawierzchni parkingu przy ul. Sienkiewicza 13 w Bolkowie wraz z budową zjazdu i ogrodzenia, dz. nr 485/10 obręb 2 Bolków - dokumentacja projektowa	50 000,00	50 000,00	
2	Budowa krytej pływalni Delfinek - wykonanie dokumentacji projektowej	200 000,00	200 000,00	
3	Dotacja celowa na dofinansowanie wykonania dokumentacji projektowej dla inwestycji- "Przebudowa drogi powiatowej nr 2883D relacji Świny-Wolbromek"	40 000,00	40 000,00	
4	Termomodernizacja budynków oświatowych w Gminie Bolków	2 805 635,22	841 690,57	1 963 944,65

5	Dostępny Samorząd 2.0	200 000,00	200 000,00	
6	Budowa wielorodzinnego budynku komunalnego przy ul. Republikańskiej w Bolkowie	2 372 459,50	2 372 459,50	
7	Odbudowa drogi gminnej nr 995 obręb Wierzchosławice	286 227,00		286 227,00
8	Dotacja na zadania z zakresu OLiOC	1 066 184,00		1 066 184,00
9	Udzielenie dofinansowania kosztów budowy przydomowych oczyszczalni ścieków na terenie gminy Bolków dla mieszkańców gminy	24 000,00	24 000,00	
10	Budowa sieci kanalizacji sanitarnej w m.Bolków, rejon ul. Wspólnej i ul. Rycerskiej (dokumentacja techniczna)	75 000,00	75 000,00	
11	Budowa zbiornika retencyjnego wraz z infrastrukturą towarzyszącą w miejscowości Gorzanowice (dokumentacja techniczna)	100 000,00	100 000,00	
12	Modernizacja ujęć wody i sieci przesyłowych- poprawa infrastruktury technicznej dostarczającej wodę	50 000,00	50 000,00	
13	Dofinansowanie budowy studni wierconych	30 000,00	30 000,00	
14	Budowa infrastruktury kanalizacyjnej na terenie "Aglomeracji Bolków" w miejscowości Wierzchosławice	6 694 767,00	2 884 737,00	3 810 030,00
15	Budowa instalacji fotowoltaicznej dla oczyszczalni ścieków Wolbromek	264 558,29	113 996,66	150 561,63
16	Budowa sieci wodociągowej i kanalizacji sanitarnej w m. Bolków, okolice Góry Ryszarda	1 695 751,68	1 695 751,68	
17	Przebudowa infrastruktury wodno-kanalizacyjnej nawierzchni drogi w rejonie ul. Reymonta w Bolkowie	75 030,00	75 030,00	
18	Przebudowa sieci kanalizacji sanitarnej w miejscowości Wolbromek	100 000,00	100 000,00	
19	Budowa sieci wodociągowej i kanalizacji sanitarnej w miejscowości Stare Rochowice	190 318,14	190 318,14	
20	Kompleksowa wymiana połączenia dachowej w budynku komunalnym przy ul. Kopernika 1 w Bolkowie	50 000,00	50 000,00	
21	Wymiana poszycia dachu w budynku komunalnym przy ul. Szpitalnej 12-14 w Bolkowie	30 000,00	30 000,00	

22	Uzupełnienie łączenia dachu oraz częściowa wymiana poszycia w budynku komunalnym w Starych Rochowicach nr 61	10 000,00	10 000,00	
23	Wykonanie wiaty na sprzęt i materiały na działce 153 i 149/3 obręb Bolków 2	65 000,00	65 000,00	
24	Zakup obudów (szalunków) wykopowych w celu zagwarantowania bezpieczeństwa przy pracach na sieciach	75 000,00	75 000,00	
25	Modernizacja systemów pomiarowych sieci wodociągowej	150 000,00	150 000,00	
26	Wydatki na zakupy inwestycyjne jednostek budżetowych 1. zakup dz. Nr 464/1, 644/7 i 644/5 obr.Bolków-2 pod poszerzenie drogi gminnej ul. Spacerowa -20.000,00 zł; 2. Zakup lokalu mieszkalnego przy ul. Kraszewskiego 7/2 o pow. 19,84 m2 - 60.000,00 zł	80 000,00	80 000,00	
27	Konserwacja i restauracja zabytkowej ambony w Kościele Parafialnym pw. Św. Jana Chrzciciela w Mysłowie-Etap I	78 800,00	0,00	78 800,00
28	Pałac Niesytno XVIw.Prace konserwatorskie, utrwalenie substancji zabytku, stabilizacja konstrukcji budynków zamkowych	293 348,00	0,00	293 348,00
29	Modernizacja budynku Szkoły Podstawowej w Kaczorowie (dostosowanie do wymogów ppoż)	135 900,00	135 900,00	
30	Wymiana instalacji elektrycznej w SP Bolków II etap	30 000,00	30 000,00	
31	Wykonanie zleceń ekspertyzy dotyczącej dostosowania wymogów p.poż. do drogi p.poż. wokół szkoły (montaż rolet przeciwpożarowych w oknach na parterze i czujników alarmowych)	50 000,00	50 000,00	
32	Modernizacja łazienek w SP w Bolkowie	100 000,00	100 000,00	
33	Przebudowa toalety z dostosowaniem dla osób z niepełnosprawnościami w SP Bolków	50 000,00	50 000,00	
34	Projekt i budowa windy w SP Bolków	100 000,00	100 000,00	
35	Zakupy inwestycyjne - zakup urządzenia do sprzątania sal gimnastycznych w SP w Bolkowie	18 000,00	18 000,00	
36	Wydatki funduszy sołeckich	255 179,74	255 179,74	
37	Rezerwa inwestycyjne	50 000,00	50 000,00	
Razem:		17 941 158,57	10 292 063,29	7 649 095,28

Struktura i dynamika wydatków za lata 2019-2036 w podziale na wydatki bieżące i majątkowe (rok 2025 przyjęto na podstawie przewidywanego wykonania)



3. Wynik budżetu – nadwyżka/deficyt

Wynik budżetu w prognozowanym okresie jest ściśle powiązany z przyjętymi założeniami do prognozy dochodów i wydatków.

Wynik budżetu za lata 2019-2024 wynika z rozliczenia budżetów lat poprzednich. Biorąc pod uwagę przewidywane wykonanie dochodów i wydatków za 2025 rok wynik budżetu na dzień 30.12.2025r. będzie wartością ujemną. W budżecie na 2026 r. zaplanowano również ujemną różnicę pomiędzy dochodami i wydatkami budżetowymi, wynik budżetu prognozuje się na poziomie -7 023 951,18 zł, a jego pokrycie planuje się z:

1. Kredytów i pożyczek – 6 793 951,18 zł;
2. Nadwyżki budżetowej z lat ubiegłych – 230 000,00 zł;

W 2027r. deficyt zaplanowano w kwocie -2 070 000,00 zł. Na lata prognozy od 2028 do 2032 planuje się nadwyżkę budżetową.

Dla oceny sytuacji finansowej gminy niezwykle istotna jest analiza kształtowania się planowanej oraz wykonanej nadwyżki operacyjnej rozumianej jako nadwyżka dochodów bieżących nad wydatkami bieżącymi budżetu gminy. Jej wartość w sposób zasadniczy wpływa na wielkość określonego w art. 243 ufp wskaźnika ograniczającego dopuszczalny poziom obsługi długu miasta w poszczególnych latach objętych wieloletnią prognozą finansową.

Wynik budżetu bieżącego Gminy Bolków

Rok	Dochody bieżące [zł]	Wydatki bieżące [zł]	Wynik budżetu bieżącego [zł]	Wynik budżetu bieżącego, skorygowany o środki [zł]
2026	67 559 701,34	65 340 099,58	2 219 601,76	2 449 601,76
2027	69 586 491,00	67 635 713,74	1 950 777,26	2 020 777,26
2028	71 604 499,00	69 465 952,00	2 138 547,00	2 138 547,00
2029	73 612 924,00	71 705 086,00	1 907 838,00	1 907 838,00
2030	75 619 378,00	73 724 606,00	1 894 772,00	1 894 772,00
2031	77 486 800,00	75 760 550,00	1 726 250,00	1 726 250,00
2032	79 423 970,00	77 724 300,00	1 699 670,00	1 699 670,00
2033	81 409 568,00	79 520 307,00	1 889 261,00	1 889 261,00
2034	83 444 807,00	81 512 348,00	1 932 459,00	1 932 459,00
2035	85 530 927,00	83 552 555,00	1 978 372,00	1 978 372,00
2036	87 669 201,00	86 782 371,00	886 830,00	886 830,00

Zgodnie z art. 242 ustawy o finansach publicznych do ustalenia relacji, o której mowa w art. 242 ust. 1 i 2 ustawy z dnia 27 sierpnia 2009 r. o finansach publicznych, dochody bieżące jednostki samorządu terytorialnego mogą być powiększone także o przychody, o których mowa w art. 217 ust. 2 pkt 6 ustawy z dnia 27 sierpnia 2009 r. o finansach publicznych.

4. Przychody i rozchody budżetu

Powyższe wielkości za lata 2019-2024 przyjęto na podstawie wykonania. W roku 2025 zaplanowano pożyczki z BGK i WFOŚiGW w łącznej wysokości 7 000 000,00 zł, jednak nie zostaną one zaciągnięte. Natomiast na 2026 rok zaplanowano przychody w łącznej wysokości 9 229 975,00 zł, z czego:

- Kredyty stanowią 8 000 000,00 zł,
- Pożyczka z WFOŚiGW stanowi 999 975,00 zł,
- Nadwyżka z lat ubiegłych stanowi 230 000,00 zł

W roku budżetowym oraz w okresie prognozy planuje się rozchody budżetowe. Rozchody Gminy Bolków obejmują spłaty rat kapitałowych kredytów i pożyczek oraz wykup papierów wartościowych. W zakresie zawartych umów, rozchody Gminy Bolków zaplanowano zgodnie z harmonogramami. W tabeli poniżej spłatę ww. zobowiązań przedstawiono w kolumnie „Zobowiązanie historyczne”. Spłatę zobowiązania planowanego do zaciągnięcia ujęto w latach 2027-2036. W tabeli poniżej spłatę ww. zobowiązań przedstawiono w kolumnie „Zobowiązanie planowane”.

Rok	Zobowiązanie historyczne [zł]	Zobowiązanie planowane [zł]	Zobowiązania razem [zł]
2026	2 206 023,82	0,00	2 206 023,82
2027	1 600 000,00	400 000,00	2 000 000,00
2028	1 000 000,00	1 000 000,00	2 000 000,00
2029	1 000 000,00	1 000 000,00	2 000 000,00

Rok	Zobowiązanie historyczne [zł]	Zobowiązanie planowane [zł]	Zobowiązania razem [zł]
2030	1 100 000,00	900 000,00	2 000 000,00
2031	800 000,00	1 200 000,00	2 000 000,00
2032	300 000,00	1 700 000,00	2 000 000,00
2033	0,00	2 000 000,00	2 000 000,00
2034	0,00	2 000 000,00	2 000 000,00
2035	0,00	2 000 000,00	2 000 000,00
2036	0,00	799 975,00	799 975,00

Gmina posiada również wyłączenia z limitu spłat zobowiązań, oddziałujące tym samym na wskaźnik faktycznej obsługi zadłużenia, co przedstawia poniższa tabela.

Rok	Kwota wyłączeń
2026	1 000 000,00
2027	600 000,00

Wyłączenia wykazane w załączniku nr 1 do Wieloletniej Prognozy Finansowej na rok 2026 i 2027 rok dotyczą emisji obligacji zgodnie z umową „w sprawie przygotowania, przeprowadzenia i obsługi emisji obligacji” zawartej w dniu 23 marca 2018 r. na podstawie Uchwały nr XL/269/148 Rady Miejskiej w Bolkowie z dnia 23 lutego 2018 r. w sprawie emisji obligacji oraz zasad ich zbywania, nabywania i wykupu, dotyczących pokrycia planowanego deficytu budżetowego w 2018 i 2019 r. związanego ze sfinansowaniem udziału własnego w projektach i programach realizowanych z bezzwrotnych środków zagranicznych, wydatków majątkowych Gminy Bolków. Obligacje w liczbie 8.000 szt. o wartości nominalnej 1.000,00 zł każda, na łączną kwotę 8.000.000,00 zł, zostały wyemitowane w 6 seriach w 2018 r. Kolejne 4 serie wyemitowane zostały w 2019 roku.

5. Kwota długu

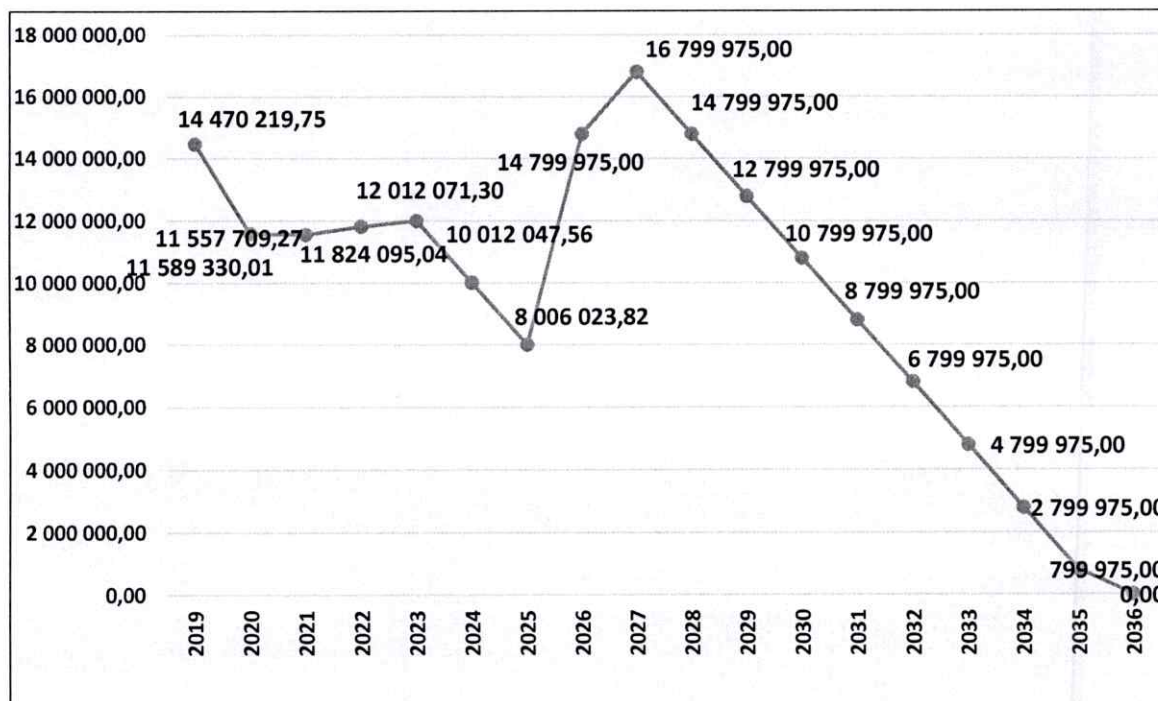
W wieloletniej prognozie finansowej określono corocznie wielkość oraz wskaźniki zadłużenia gminy w latach 2019-2036. Należy zaznaczyć, że spełniono wskaźnik spłaty rat kredytów i odsetek od zaciągniętych i planowanych do zaciągnięcia kredytów oraz udzielonych poręczeń, i w latach 2026-2036 jest on zgodny z art. 243 ufp. Do wyliczenia ww. relacji przyjęto wstępnie średnią arytmetyczną z ostatnich siedmiu lat.

Na dzień 31.12.2025 r. kwota zadłużenia, wykazana w Wieloletniej Prognozie Finansowej Gminy Bolków na lata 2026-2036, oparta na przewidywanym wykonaniu za 2025r. wynosi 8 006 023,82 zł. Na koniec 2026 roku kwotę długu planuje się na poziomie 14 799 975,00 zł.

Kształtowanie się relacji z art. 243 ust. 1 ustawy o finansach publicznych

Rok	Obsługa zadłużenia (fakt. i plan. po wyłączeniach)	Maksymalna obsługa zadłużenia (wg planu po III kwartale)	Zachowanie relacji z art. 243 (w oparciu o plan po III kwartale)	Maksymalna obsługa zadłużenia (wg przewidywanego wykonania)	Zachowanie relacji z art. 243 (w oparciu o przewidywane wykonanie)
2026	2,50%	10,54%	TAK	10,43%	TAK
2027	3,09%	9,37%	TAK	9,26%	TAK
2028	3,86%	8,41%	TAK	8,30%	TAK
2029	3,68%	7,26%	TAK	7,15%	TAK
2030	3,51%	5,95%	TAK	5,84%	TAK
2031	3,36%	4,36%	TAK	4,25%	TAK
2032	3,21%	3,63%	TAK	3,52%	TAK
2033	2,99%	3,57%	TAK	3,57%	TAK
2034	2,79%	3,37%	TAK	3,37%	TAK
2035	2,66%	3,18%	TAK	3,18%	TAK
2036	1,05%	2,98%	TAK	2,98%	TAK

Kwota długu Gminy Bolków z tytułu długoterminowych zobowiązań w latach 2019-2036 (wg stanu na dzień 31.12)



Załącznik nr 2 – Wykaz przedsięwzięć

W wykazie ujęto przedsięwzięcia z limitem wydatków na 2026 rok w łącznej wysokości 12 237 335,60 zł, w tym:

- przedsięwzięcia na programy, projekty lub zadania związane z programami realizowanymi z udziałem środków, o których mowa w art. 5 ust. 1 pkt 2i3 upf w łącznej wysokości **10 067 653,42 zł**, tego przedsięwzięcia bieżące: 102 692,91 zł, a przedsięwzięcia majątkowe 9 964 960,51 zł,
- pozostałe przedsięwzięcia w łącznej wysokości **2 169 682,18 zł**, z tego przedsięwzięcia bieżące: 101 782,50 zł, a przedsięwzięcia majątkowe 2 067 899,68 zł.

Poniżej wykaz przedsięwzięć Gminy Bolków:

L.p.	Nazwa i cel	Okres realizacji		Łączne nakłady finansowe	Limit 2026	Limit 2027
		Od	Do			
1	Wydatki na przedsięwzięcia-ogółem (1.1+1.2+1.3)			24 091 086,00	12 237 335,60	11 256 485,90
1.a	- wydatki bieżące			539 969,85	204 475,41	68 133,94
1.b	- wydatki majątkowe			23 551 116,15	12 032 860,19	11 188 351,96
1.1	Wydatki na programy, projekty lub zadania związane z programami realizowanymi z udziałem środków, o których mowa w art.5 ust.1 pkt 2 i 3 ustawy z dnia 27 sierpnia 2009.r. o finansach publicznych (Dz.U.Nr 157, poz.1240,z późn.zm.), z tego:			21 402 140,32	10 067 653,42	11 224 628,90
1.1.1	- wydatki bieżące			143 969,85	102 692,91	36 276,94
1.1.1.1	Budowa infrastruktury kanalizacyjnej na terenie "Aglomeracji Bolków" - w miejscowości Wierzchosławice"	2025	2027	72 494,65	56 785,71	15 708,94
1.1.1.2	Budowa instalacji fotowoltaicznej dla oczyszczalni ścieków w Wolbromku	2024	2026	15 907,20	15 907,20	0,00
1.1.1.3	Dostępny Samorząd 2.0 -	2025	2027	55 568,00	30 000,00	20 568,00
1.1.2	- wydatki majątkowe			21 258 170,47	9 964 960,51	11 188 351,96
1.1.2.1	Budowa instalacji fotowoltaicznej dla oczyszczalni ścieków w Wolbromku	2024	2026	292 035,29	264 558,29	0,00
1.1.2.2	Budowa infrastruktury kanalizacyjnej na terenie "Aglomeracji Bolków" - w miejscowości Wierzchosławice"	2024	2027	17 833 686,96	6 694 767,00	11 138 919,96
1.1.2.3	Termomodernizacja budynków oświatowych w gminie Bolków	2024	2026	2 883 016,22	2 805 635,22	0,00
1.1.2.4	Dostępny Samorząd 2.0 -	2025	2027	249 432,00	200 000,00	49 432,00
1.2	Wydatki na programy, projekty lub zadania związane z umowami partnerstwa publiczno-prywatnego, z tego:			0,00	0,00	0,00

1.2.1	- wydatki bieżące			0,00	0,00	0,00
1.2.2	- wydatki majątkowe			0,00	0,00	0,00
1.3	Wydatki na programy, projekty lub zadania pozostałe (inne niż wymienione w pkt 1.1 i 1.2),z tego			2 688 945,68	2 169 682,18	31 857,00
1.3.1	- wydatki bieżące			396 000,00	101 782,50	31 857,00
1.3.1.1	Sporządzenie miejscowego planu zagospodarowania przestrzennego na potrzeby rozwoju farm fotowoltaicznych na terenie gminy Bolków - Sporządzenie miejscowego planu zagospodarowania przestrzennego	2024	2026	69 495,00	20 848,50	0,00
1.3.1.2	Sporządzenie planu ogólnego gminy Bolków (plany zagospodarowania przestrzennego)	2025	2027	159 285,00	63 714,00	31 857,00
1.3.1.3	Miejscowy plan zagospodarowania przestrzennego dla obrębów Sady Dolne, Sady Górne, Wolbromek i węzła Bolków. - Zmiana MPZP	2021	2026	167 220,00	17 220,00	0,00
1.3.2	- wydatki majątkowe			2 292 945,68	2 067 899,68	0,00
1.3.2.1	Budowa sieci wodociągowej i kanalizacji sanitarnej w m. Bolków, okolice Góry Ryszarda -	2025	2026	1 695 751,68	1 695 751,68	0,00
1.3.2.2	Konserwacja i restauracja zabytkowej ambony w Kościele Parafialnym pw. Św. Jana Chrzciciela w Mysłowie - etap I -	2024	2026	157 194,00	78 800,00	0,00
1.3.2.3	Pałac Niesytno XVI w. Prace konserwatorskie, utrwalenie substancji zabytku, stabilizacja konstrukcji budynków zamkowych -	2025	2026	440 000,00	293 348,00	0,00

Załącznik nr 2 do projektu uchwały w sprawie przyjęcia Wieloletniej Prognozy Finansowej stanowi wykaz przedsięwzięć na poszczególne zadania bieżące i inwestycyjne. Określono również limity przedsięwzięć na rok 2027 w wysokości 11 256 485,90 zł oraz łączne nakłady finansowe.

Wartości wykazane w pozostałych pozycjach WPF, w tym informacje uzupełniające o wybranych kategoriach finansowych (kolumna od 10.1 do 10.11) stanowią informacje uzupełniające względem pozycji opisanych powyżej. Zostały przedstawione w WPF zgodnie z obowiązującym stanem faktycznym, na podstawie zawartych umów i porozumień.

Podsumowując przyjęte w przedkładanym WPF wielkości oparte zostały na racjonalnych i realistycznych przesłankach. Przedkładana WPF obrazuje także długofalowe, potencjalne możliwości gminy w zakresie dalszego, zrównoważonego rozwoju inwestycyjnego dotyczącego realizacji w przyszłości kolejnych przedsięwzięć i zadań inwestycyjnych, mających na celu poprawę jakości życia mieszkańców gminy.

Zmiany wprowadzone uchwałą z dnia 27 stycznia 2026r.

Dostosowuje się plan dochodów i wydatków do aktualnego budżetu. Zwiększa się plan przychodów ogółem o kwotę 1 509 518,02 zł, z tego:

- z tytułu niewykorzystanych środków pieniężnych na rachunku bieżącym budżetu, wynikających z rozliczenia dochodów i wydatków nimi finansowanych związanych ze szczególnymi zasadami wykonywania budżetu określonymi w odrębnych ustawach w wysokości 289 502,21 zł, w tym na program ERASMUS + kwota 214 767,83 zł oraz Cyberbezpieczny samorząd kwota 74 734,38 zł,
- z tytułu wolnych środków, o których mowa w art. 217 ust. 2 pkt 6 ustawy w wysokości 1 220 015,81 zł.

Wprowadza się dwa przedsięwzięcia do wykazu:

- Projekt „Cyberbezpieczny samorząd”. Zadanie pierwotnie zaplanowane do realizacji na lata 2024-2025. Na rachunku bankowych gminy zostały niewykorzystane środki na dzień 30.12.2025r., w związku z czym realizację przedłuża się na rok bieżący. Na 2025 rok zaplanowano 93 471,19 zł
- Projekt „ERASMUS+”. W roku 2025 na rachunek gminy wpłynęła I transza środków na ww. zadanie. Realizacja przewidziana na lata 2026-2027. Na 2025 rok zaplanowano 214 767,83 zł.

Wszystkie zmiany ujęto w załącznikach 1 i 2 do projektu uchwały.

Zmiany wprowadzone uchwałą z dnia 24 lutego 2026r.

Dostosowuje się plan dochodów i wydatków do aktualnego budżetu na 2026 r. oraz zwiększa się plan przychodów ogółem o kwotę 358 700,00 zł z tytułu wolnych środków, o których mowa w art. 217 ust. 2 pkt 6 ufp. Zaktualizowano wynik budżetu na bieżący rok oraz źródła pokrycia deficytu.

Zmiany wprowadzone uchwałą z dnia 31 marca 2026r.

W załączniku nr 1 dostosowuje się plan dochodów i wydatków do aktualnego budżetu na 2026 r. W załączniku nr 2 „Wykaz przedsięwzięć wieloletnich”:

- wprowadza się nowe przedsięwzięcie na lata 2026-2027 pn. „Budowa krytej pływalni Delfinek – wykonanie dokumentacji projektowej” z limitem wydatków 200 000 zł. Zadanie było zaplanowane w 2026r., ale wydłuża się jego realizację do kolejnego roku budżetowego i całość wydatków będzie poniesiona w roku 2027.
- aktualizuje się limit wydatków dotyczący zadania pn. „Budowa sieci wodociągowej i kanalizacji sanitarnej w m. Bolków, okolice Góry Ryszarda”. Wartość zadania będzie niższa, niż założono pierwotnie w uchwale budżetowej. Zmniejsza się o kwotę 332 000 zł nakład z tytułu środków własnych.

Wszystkie zmiany ujęto w załącznikach 1 i 2 do projektu uchwały.

Wyjaśnienia do zmian wprowadzonych 31 marca 2026r.

W objaśnieniach wartości przyjętych na dzień 01.01.2026r. w Wieloletniej Prognozie Finansowej Gminy na lata 2026-2036 założono wskaźnik wzrostu dochodów i wydatków na poziomie 103 %. W trakcie roku wprowadzono kilka zmian w budżecie na 2026r., co znalazło odbicie w Wieloletniej Prognozie Finansowej. Na dzień 31.03.2026r. dokonano analizy prognozy, zarówno w zakresie wykonania za rok 2025, planu bieżącego roku budżetowego oraz prognozowanych wielkości na lata 2027-2036 i ich wpływu na kształtowanie się relacji z art. 243 ufp. Biorąc powyższe pod uwagę, dokonano aktualizacji wielkości dochodów i wydatków od 2027 roku do końca prognozy. Zmian dokonano w zakresie dochodów bieżących m.in. planowanych udziałów we wpływach z podatku dochodowego od osób fizycznych, subwencji ogólnej i pozostałych dochodów bieżących oraz w zakresie wydatków majątkowych. Zaznaczyć należy, że wprowadzona aktualizacja nie wybiega poza ramy realistycznego planowania, co spełnia przesłanki art. 226 ufp. Zmienione uchwałą wartości wciąż mieszczą się w założeniach przyjętych przy konstruowaniu prognozy na dzień 01.01.2026r. tj. oparte na wzroście 103%.

Powyższe zmiany nie wpłynęły w całym okresie prognozy na zmianę wyniku budżetu oraz planowanego deficytu i źródeł jego pokrycia. Zachowana jest relacja spłaty długu i nie przekracza dopuszczalnego poziomu zadłużenia.

Zmiany wprowadzone uchwałą z dnia 28 kwietnia 2026r.

Dostosowuje się plan dochodów i wydatków do aktualnego budżetu na 2026 rok.

W załączniku nr 1 – Wieloletnia Prognoza Finansowa wprowadza się szereg zmian związanych ze zmianą planowanych w 2026r. przychodów tj.:

1. Zwiększono plan przychodów w 2026 r. o kwotę 100 000,00 zł z tytułu wolnych środków, o których mowa w art. 217 ust. 2 pkt 6 ufp i przeznaczono na wydatki bieżące.
2. Zmniejszono przychody w tytułu pożyczki z WFOŚiGW. Pierwotnie zaplanowano ww. pożyczkę w wysokości 999 975,00 zł, która miała być przeznaczona na realizację zadania pn: „Budowa sieci wodociągowej i kanalizacji sanitarnej w m. Bolków, okolice Góry Ryszarda”. Całkowita wartość zadania opiewała na kwotę 1 695 751,68 zł. Po przeprowadzonych postępowaniach dotyczących wyłonienia wykonawcy wartość zadania wyniesie 1 175 427,68 zł. Uchwałą nr XXVIII/184/26 z dnia 31 marca 2026r. zmniejszono środki własne o kwotę 332 000,00 zł. Gmina podpisała z WFOŚiGW umowę pożyczki na kwotę 811 651,00 zł, w związku z czym zmniejsza się plan przychodów z tego tytułu o kwotę 188 324,00 zł. Zmianie uległ też harmonogram spłat. Skrócono okres spłaty pożyczki do 2035, a w latach 2033 i 2034 zmniejszono wysokość przypadających do spłaty rat. W efekcie zmieniła się kwota długu na dzień 31.12 we wszystkich latach prognozy. Na dzień 31.12.2026r. planuje się dług z tytułu długoterminowych zobowiązań w wysokości 14 611 651,00 zł. Zaktualizowano poz. 10.1 prognozy tj. wysokość spłat zobowiązań, na które gmina już podpisała umowy.

Aktualny harmonogram spłat zobowiązań długoterminowych

Rok	Zobowiązania razem [zł]
2026	2 206 023,82
2027	2 000 000,00
2028	2 000 000,00
2029	2 000 000,00
2030	2 000 000,00
2031	2 000 000,00
2032	2 000 000,00
2033	2 000 000,00
2034	1 980 826,00
2035	1 930 825,00
2036	700 000,00

Zmiana planu przychodów spowodowała zmianę planowanego deficytu i źródeł jego pokrycia w 2026r.

W załączniku nr 2 – Wykaz Przedsięwzięć Wieloletnich dostosowuje się limit wydatków i limit zobowiązań dotyczący zadania pn: „Budowa sieci wodociągowej i kanalizacji sanitarnej w m. Bolków, okolice Góry Ryszarda”.

Pełen zakres zmian obrazuje załącznik nr 1 i 2 do niniejszej uchwały.

BURMISTRZ BÓLKOWA
M. Pustuła
Miroslaw Pustuła